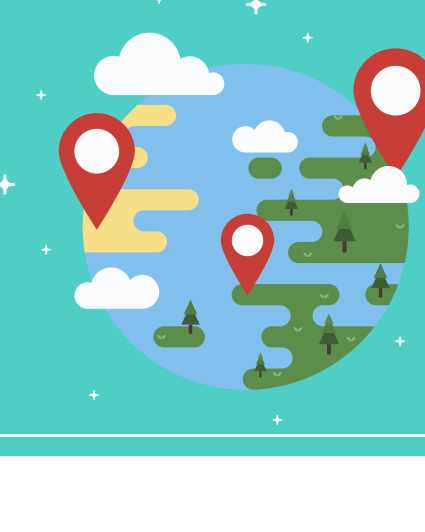


VIAJEROS 2018



RESULTADOS INVESTIGACIÓN ENCUESTA DE VIAJEROS DE BOGOTÁ 2018 PRIMER TRIMESTRE

Llegada total de turistas: **2.617.127** aumentó en **9,5%** en comparación con el primer trimestre de 2017. El **85,6%** del total fueron turistas nacionales y el **14,4%** turistas internacionales.

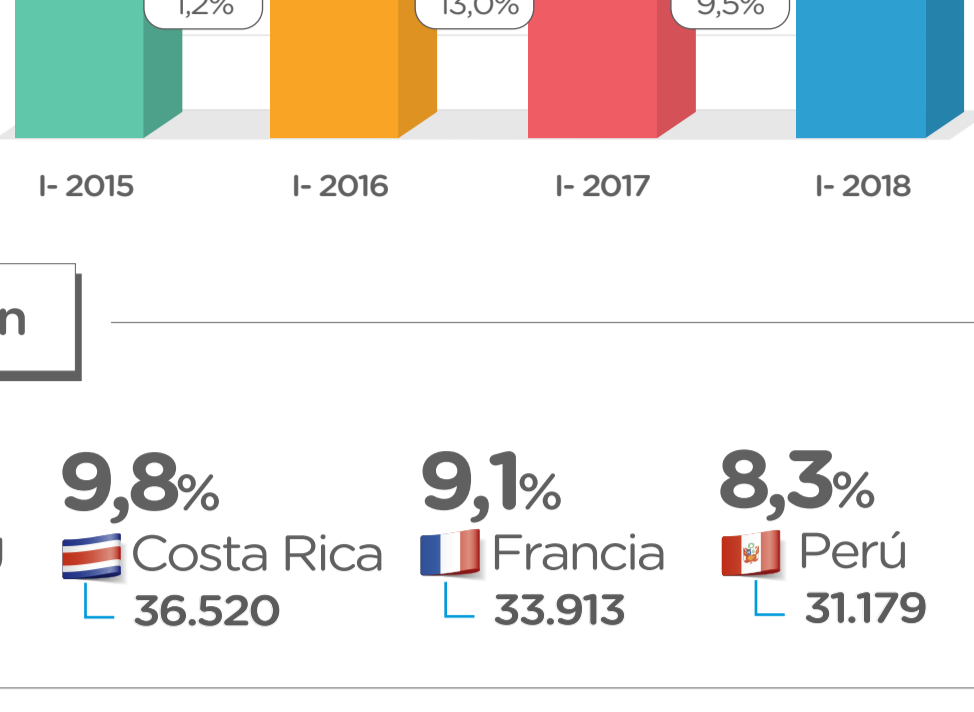
376.713
TURISTAS INTERNACIONALES

Aumentó 20,1% con respecto al primer trimestre de 2015

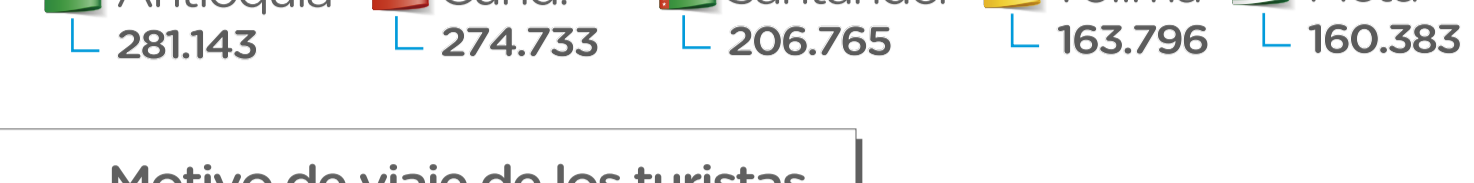
2.240.414
TURISTAS NACIONALES

Aumentó 26,1% con respecto al primer trimestre de 2015

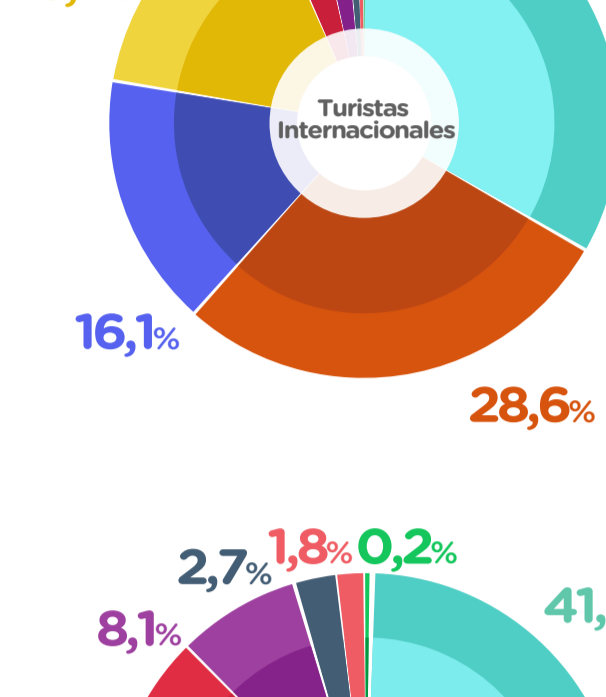
Variación trimestral 2015-2018



Origen

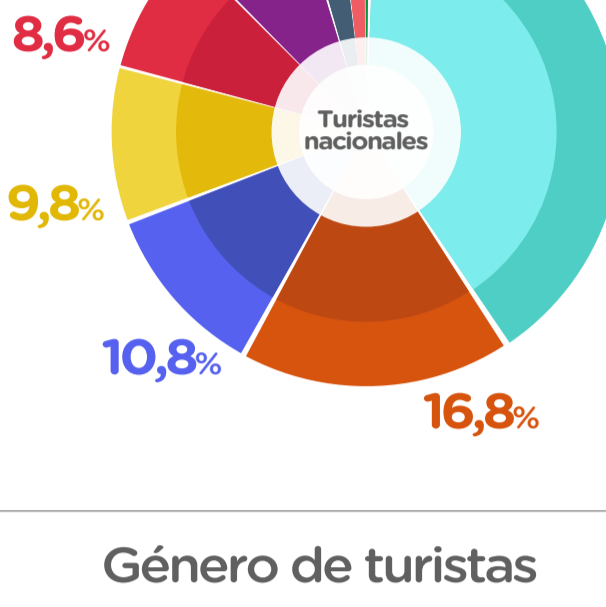


Motivo de viaje de los turistas



Turistas internacionales

- Vacaciones • recreación • ocio
- Visita a familiares y amigos
- Otro motivo
- Negocios y motivos profesionales
- Trabajo remunerado
- Educación y formación
- Salud y atención médica
- Compras
- Religión • peregrinaciones

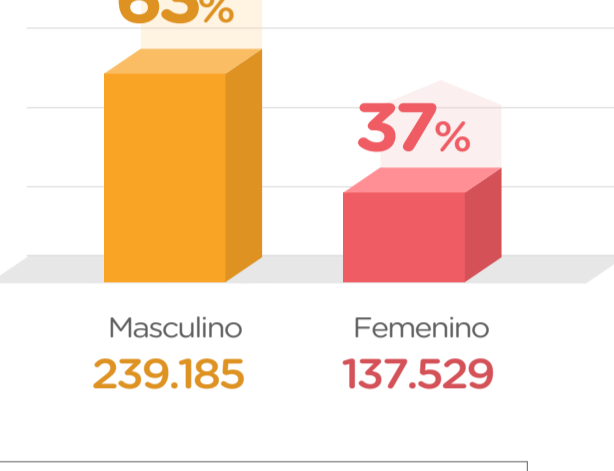


Turistas nacionales

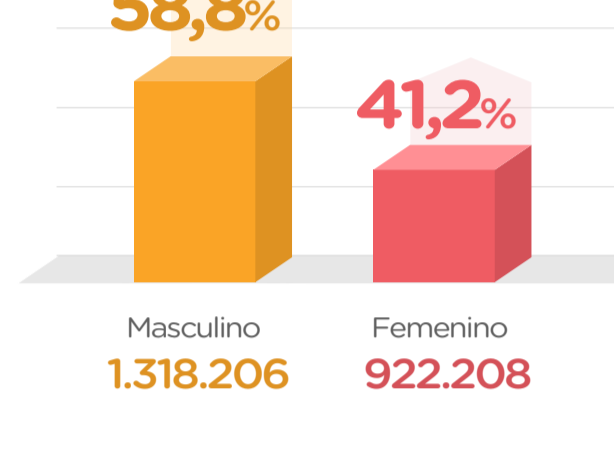
- Visitas a familiares y amigos
- Vacaciones • recreación • ocio
- Otro motivo
- Negocios y motivos profesionales
- Salud y atención médica
- Trabajo remunerado en Bogotá
- Educación y formación
- Compras
- Religión • peregrinaciones

Género de turistas

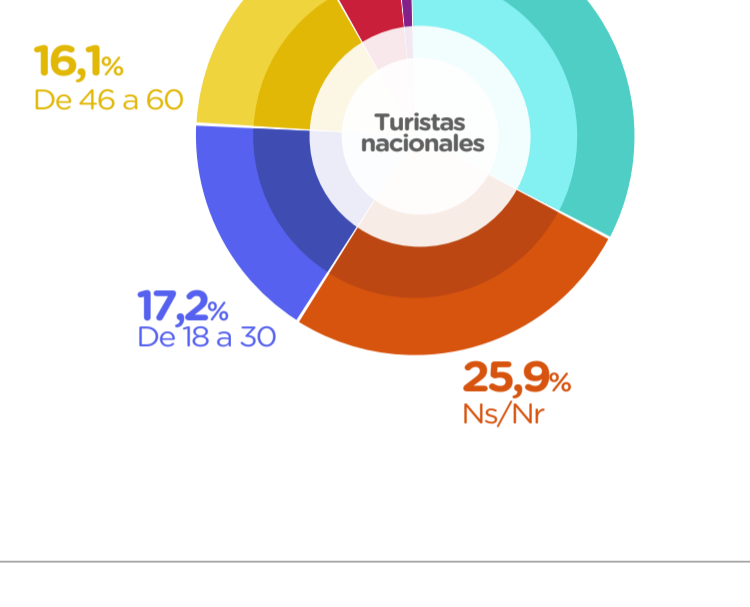
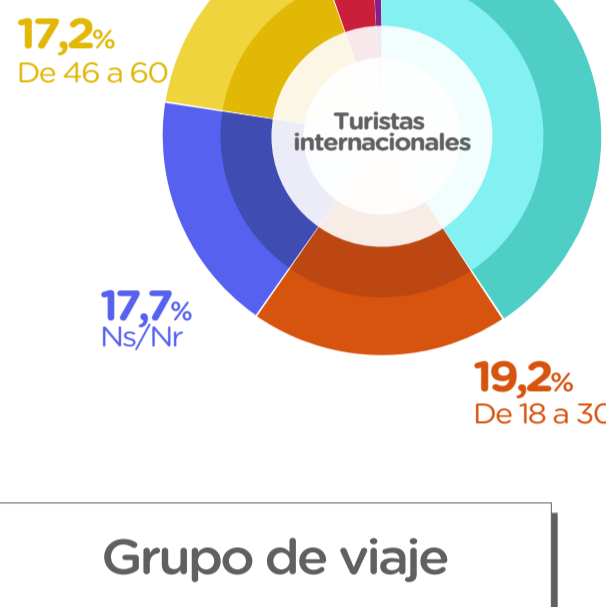
Turistas internacionales



Turistas nacionales



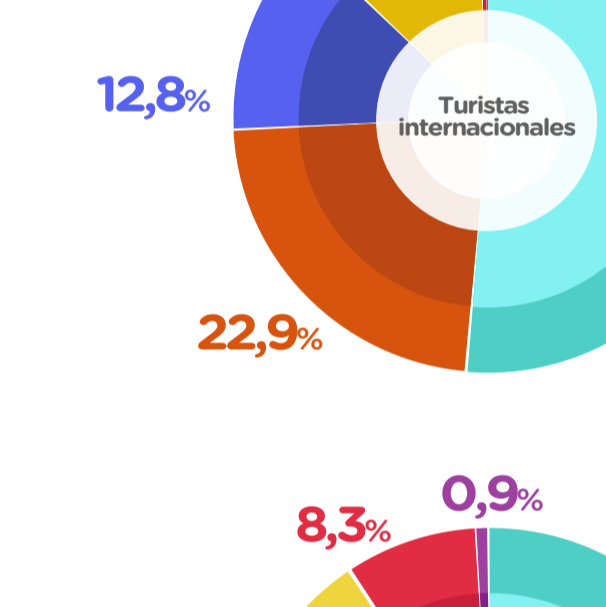
Edad de turistas



Grupo de viaje

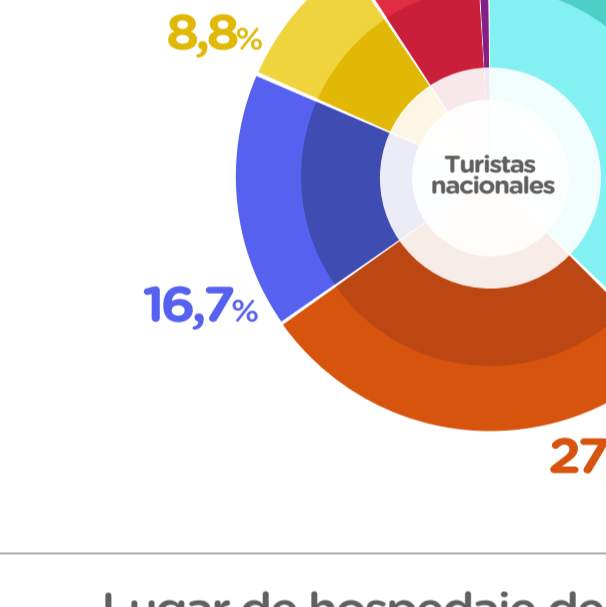


Nivel de escolaridad turistas



Turistas internacionales

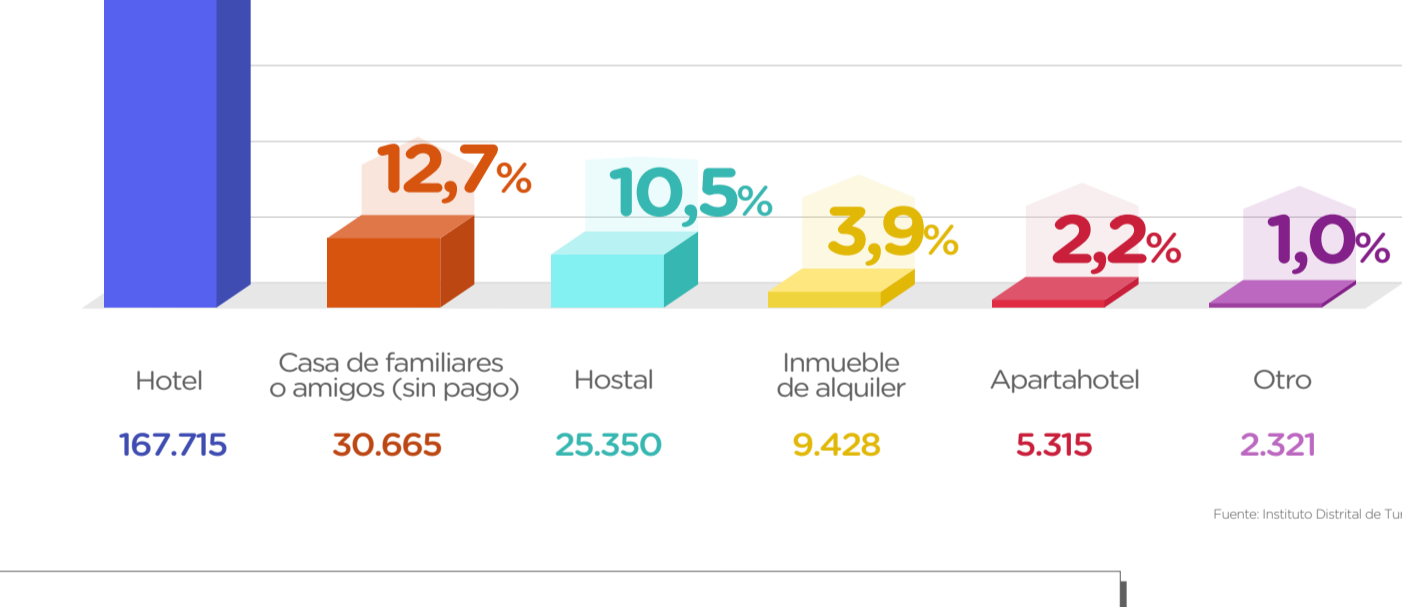
- Profesional universitario
- Técnico o tecnólogo
- Secundario
- Primaria
- Estudios de posgrado
- Ninguno



Turistas nacionales

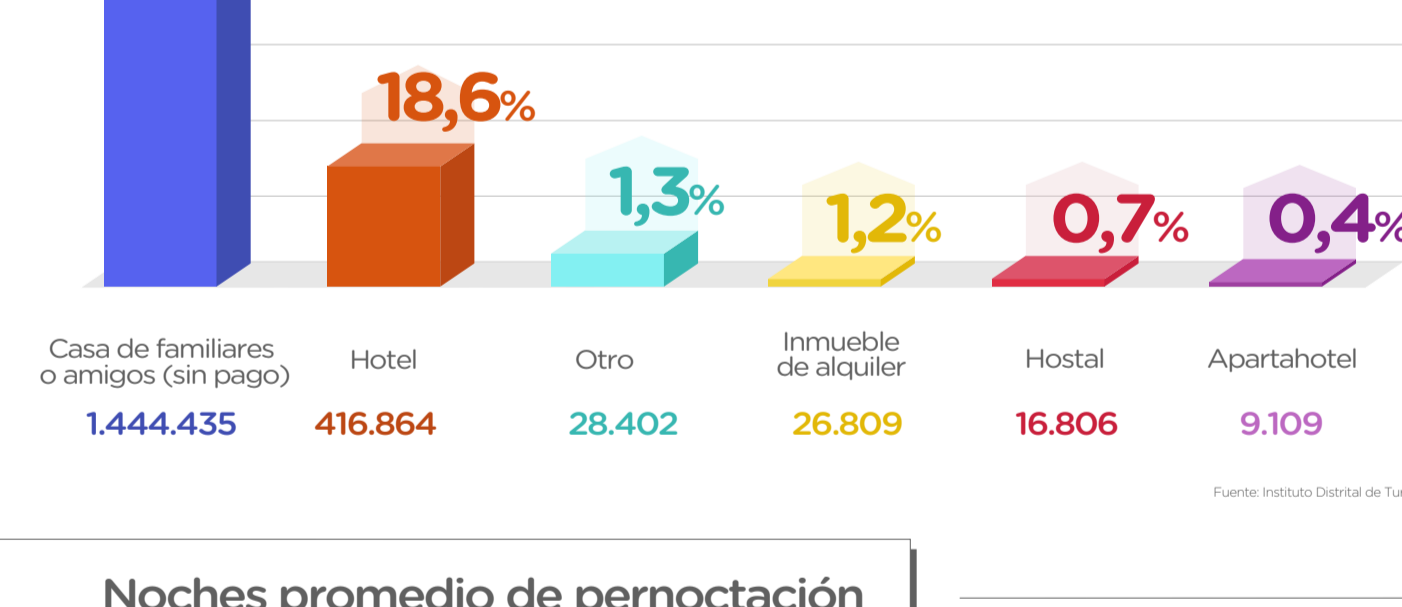
- Profesional universitario
- Secundario
- Técnico o tecnólogo
- Primaria
- Estudios de posgrado
- Ninguno

Lugar de hospedaje de los turistas internacionales



Fuente: Instituto Distrital de Turismo - 2018

Lugar de hospedaje de los turistas nacionales



Fuente: Instituto Distrital de Turismo - 2018

Noches promedio de pernoctación

INTERNACIONALES - 8 NOCHES **NACIONAL - 5 NOCHES**

En promedio los turistas pernoctaron 6 noches en la ciudad de Bogotá.

Lugar	Promedio turistas internacionales	Promedio turistas nacionales	Promedio general
Hotel	5	3	4
Plataformas digitales- Airbnb	13	15	15
Familiares y/o amigos (sin pago)	14	6	7
Hostal	5	4	5

Fuente: Instituto Distrital de Turismo - 2018

Gasto turista primer trimestre 2018

Categoría	Gasto total 2017 millones de dolares	Gasto total 2018 millones de dolares	Variación
Turista internacional	US\$189,4 Millones	US\$223,2 Millones	17,8%
Turista nacional	US\$329,2 Millones	US\$362,9 Millones	10,2%
Total gasto del trimestre	US\$518,7 Millones	US\$586,1 Millones	13,0%

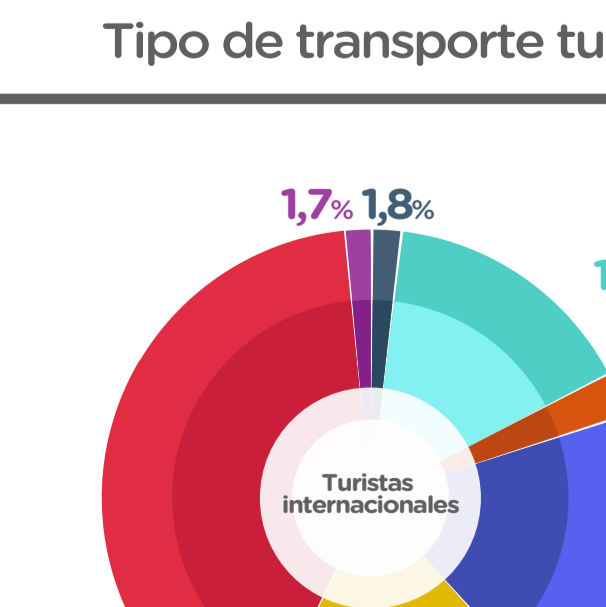
Fuente: Encuesta de Viajeros en Bogotá 2018

Gasto promedio por día

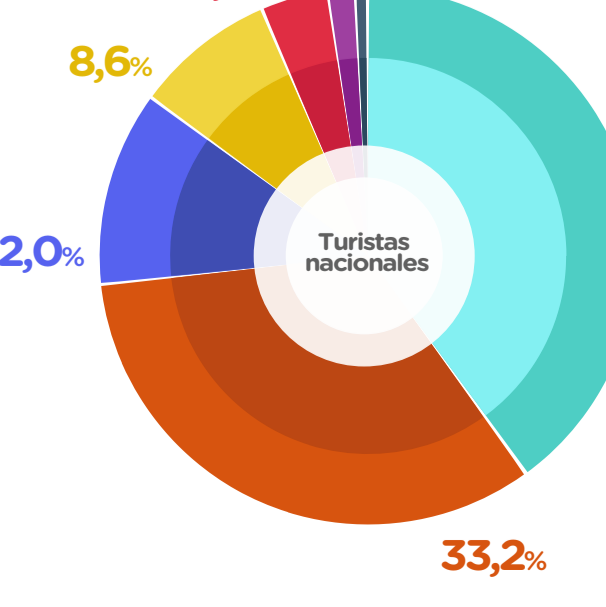
Categoría	Gasto por día 2018
Turista internacional	US\$98,7
Turista nacional	US\$27,0
Total gasto del trimestre	US\$39,8

Fuente: Encuesta de Viajeros en Bogotá 2018

Distribución del gasto del turista



Tipo de transporte turistas



Turistas internacionales

- Vehículo propio
- Vehículo particular (UBER)
- Vehículo de alquiler
- Vehículo de familiares o amigos
- Transporte público (bus, buseta, colectivo, transmilenio)
- Transporte en taxi
- Otro



Turistas nacionales

- Transporte en taxi
- Transporte público (bus, buseta, colectivo, transmilenio)
- Vehículo de familiares o amigos
- Vehículo particular (UBER)
- Vehículo propio
- Otro
- Vehículo de alquiler



BOGOTÁ MEJOR PARA TODOS