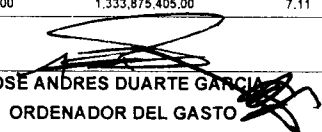


**SISTEMA DE PRESUPUESTO DISTRITAL - PREDIS
EJECUCION PRESUPUESTAL
SECRETARIA DE HACIENDA - DIRECCION DISTRITAL DE PRESUPUESTO
EJECUCION DE PRESUPUESTO RENTAS E INGRESOS**

21-04-2017
02:49

ENTIDAD:		221 - INSTITUTO DISTRITAL DE TURISMO					MES:		MARZO			
UNIDAD EJECUTORA:		01 - UNIDAD EJECUTORA					VIGENCIA FISCAL:		2017			
RUBRO PRESUPUESTAL		PRESUPUESTO INICIAL 3	MODIFICACIONES		PRESUPUESTO DEFINITIVO 6 = 3 + 5	RECAUDOS		EJECUCION PRESUP. % 9 = 8 / 6	SALDO POR RECAUDAR 10 = 6 - 8	RECURSOS RESERVAS 11	RECAUDO ACUMULADO RECURSOS RESERVAS 12 = 8 + 11	
CODIGO. 1	NOMBRE 2		MES (+/-) 4	ACUMULADO 5		MES 7	ACUMULADO 8					
2	INGRESOS	0.00	0.00	0.00	0.00	0.00	0.00	0.00	0.00	0.00	0.00	
TOTAL RENTAS E INGRESOS		0.00	0.00	0.00	0.00	0.00	0.00	0.00	0.00	0.00	0.00	
Transferencias												
RUBRO PRESUPUESTAL		PRESUPUESTO INICIAL 3	MODIFICACIONES		PRESUPUESTO DEFINITIVO 6 = 3 + 5	RECAUDOS		EJECUCION PRESUP. % 9 = 8 / 6	SALDO POR RECAUDAR 10 = 6 - 8	RECURSOS RESERVAS 11	RECAUDO ACUMULADO RECURSOS RESERVAS 12 = 8 + 11	
CODIGO. 1	NOMBRE 2		MES (+/-) 4	ACUMULADO 5		MES 7	ACUMULADO 8					
2-2-4	ADMINISTRACIÓN CENTRAL	18,765,899,000.00	0.00	0.00	18,765,899,000.00	632,785,330.00	1,333,875,405.00	7.11	17,432,023,595.00	0.00	1,333,875,405.00	
2-2-4-01	Aporte Ordinario	18,765,899,000.00	0.00	0.00	18,765,899,000.00	632,785,330.00	1,333,875,405.00	7.11	17,432,023,595.00	0.00	1,333,875,405.00	
2-2-4-01-01	Vigencia	18,765,899,000.00	0.00	0.00	18,765,899,000.00	632,785,330.00	1,333,875,405.00	7.11	17,432,023,595.00	0.00	1,333,875,405.00	
TOTAL TRANSFERENCIAS		18,765,899,000.00	0.00	0.00	18,765,899,000.00	632,785,330.00	1,333,875,405.00	7.11	17,432,023,595.00	0.00	1,333,875,405.00	
TOTAL RENTAS E INGRESOS		18,765,899,000.00	0.00	0.00	18,765,899,000.00	632,785,330.00	1,333,875,405.00	7.11	17,432,023,595.00	0.00	1,333,875,405.00	


CLAUDIA YAMILE RAMIREZ HERNANDEZ
RESPONSABLE DEL PRESUPUESTO


JOSÉ ANDRÉS DUARTE GARCÍA
ORDENADOR DEL GASTO

SISTEMA DE PRESUPUESTO DISTRITAL - PREDIS
EJECUCION PRESUPUESTO
INFORME DE EJECUCION DEL PRESUPUESTO DE GASTOS E INVERSIONES

03-04-2017

07:28

ENTIDAD: 221 - INSTITUTO DISTRITAL DE TURISMO		MES: MARZO							VIGENCIA FISCAL: 2017					
UNIDAD EJECUTORA: 01 - UNIDAD EJECUTORA		MES:							VIGENCIA FISCAL:					
RUBRO PRESUPUESTAL		APROPIACION							TOTAL COMPROMISOS		EJECUC. PRESUP.	AUTORIZACION DE GIRO		EJEC. AUT. GIRO %
CODIGO 1	NOMBRE 2	INICIAL 3	MODIFICACIONES		VIGENTE 6=(3+5)	SUSPENSION 7	DISPONIBLE 8=(6-7)	MES 10	ACUMULADO 11	(11=10/8)	MES 12	ACUMULADO 13	(14=13/8)	
			MES 4	ACUMULADO 5										
3	GASTOS	18,765,899.000.00	0.00	0.00	18,765,899.000.00	0.00	18,765,899.000.00	1,691,456,137.00	6,550,443,318.00	34.91	633,046,741.00	1,323,765,816.00	7.05	
3-1	GASTOS DE FUNCIONAMIENTO	6,403,812.000.00	0.00	0.00	6,403,812.000.00	0.00	6,403,812.000.00	564,972,085.00	1,764,121,655.00	27.55	355,520,861.00	1,017,715,162.00	15.89	
3-1-1	SERVICIOS PERSONALES	5,103,812.000.00	0.00	0.00	5,103,812.000.00	0.00	5,103,812.000.00	291,023,908.00	878,333,261.00	17.21	291,023,908.00	878,333,261.00	17.21	
3-1-1-01	SERVICIOS PERSONALES ASOCIADOS A LA NOMINA	3,795,701.000.00	0.00	0.00	3,795,701.000.00	0.00	3,795,701.000.00	227,129,901.00	684,286,425.00	18.03	227,129,901.00	684,286,425.00	18.03	
3-1-1-01-01	Sueldos Personal de Nómina	1,992,624.000.00	-6,473.000.00	-6,473.000.00	1,986,151.000.00	0.00	1,986,151.000.00	138,023,167.00	408,821,417.00	20.48	138,023,167.00	408,821,417.00	20.48	
3-1-1-01-04	Gastos de Representación	218,304.000.00	0.00	0.00	218,304.000.00	0.00	218,304.000.00	18,660,121.00	58,814,151.00	26.94	18,660,121.00	58,814,151.00	26.94	
3-1-1-01-05	Horas Extras, Dominicales, Festivos, Recargo Nocturno y Trabajo Suplementario	19,239.000.00	0.00	0.00	19,239.000.00	0.00	19,239.000.00	2,407,859.00	4,567,032.00	23.74	2,407,859.00	4,567,032.00	23.74	
3-1-1-01-07	Subsidio de Alimentación	0.00	550,000.00	550,000.00	550,000.00	0.00	550,000.00	123,249.00	123,249.00	22.41	123,249.00	123,249.00	22.41	
3-1-1-01-08	Bonificación por Servicios Prestados	65,354.000.00	0.00	0.00	65,354.000.00	0.00	65,354.000.00	5,222,591.00	21,230,212.00	32.48	5,222,591.00	21,230,212.00	32.48	
3-1-1-01-11	Prima Semestral	318,043.000.00	0.00	0.00	318,043.000.00	0.00	318,043.000.00	0.00	0.00	0.00	0.00	0.00	0.00	
3-1-1-01-13	Prima de Navidad	287,905.000.00	0.00	0.00	287,905.000.00	0.00	287,905.000.00	863,701.00	863,701.00	0.30	863,701.00	863,701.00	0.30	
3-1-1-01-14	Prima de Vacaciones	138,189.000.00	0.00	0.00	138,189.000.00	0.00	138,189.000.00	4,658,676.00	7,599,875.00	5.50	4,658,676.00	7,599,875.00	5.50	
3-1-1-01-15	Prima Técnica	691,310.000.00	0.00	0.00	691,310.000.00	0.00	691,310.000.00	49,266,952.00	150,662,801.00	21.79	49,266,952.00	150,662,801.00	21.79	
3-1-1-01-16	Prima de Antigüedad	29,758.000.00	0.00	0.00	29,758.000.00	0.00	29,758.000.00	1,877,733.00	5,541,880.00	18.62	1,877,733.00	5,541,880.00	18.62	
3-1-1-01-17	Prima Secretarial	1,188.000.00	0.00	0.00	1,188.000.00	0.00	1,188.000.00	56,552.00	239,964.00	20.20	56,552.00	239,964.00	20.20	
3-1-1-01-21	Vacaciones en Dinero	0.00	2,823.000.00	2,823.000.00	2,823.000.00	0.00	2,823.000.00	2,526,758.00	2,526,758.00	89.51	2,526,758.00	2,526,758.00	89.51	
3-1-1-01-26	Bonificación Especial de Recreación	11,070.000.00	0.00	0.00	11,070.000.00	0.00	11,070.000.00	389,945.00	632,509.00	5.71	389,945.00	632,509.00	5.71	
3-1-1-01-28	Reconocimiento por Permanencia en el Servicio Público	22,717.000.00	3,100.000.00	3,100.000.00	25,817.000.00	0.00	25,817.000.00	5,052,597.00	24,662,876.00	95.53	5,052,597.00	24,662,876.00	95.53	
3-1-1-02	SERVICIOS PERSONALES INDIRECTOS	10,000.000.00	0.00	0.00	10,000.000.00	0.00	10,000.000.00	0.00	0.00	0.00	0.00	0.00	0.00	
3-1-1-02-03	Honorarios	10,000.000.00	0.00	0.00	10,000.000.00	0.00	10,000.000.00	0.00	0.00	0.00	0.00	0.00	0.00	
3-1-1-02-03-01	Honorarios Entidad	10,000.000.00	0.00	0.00	10,000.000.00	0.00	10,000.000.00	0.00	0.00	0.00	0.00	0.00	0.00	
3-1-1-03	APORTES PATRONALES AL SECTOR PRIVADO Y PUBLICO	1,298,111.000.00	0.00	0.00	1,298,111.000.00	0.00	1,298,111.000.00	63,894,007.00	194,046,836.00	14.95	63,894,007.00	194,046,836.00	14.95	
3-1-1-03-01	Aportes Patronales Sector Privado	788,196.000.00	0.00	0.00	788,196.000.00	0.00	788,196.000.00	40,440,600.00	127,080,333.00	16.12	40,440,600.00	127,080,333.00	16.12	
3-1-1-03-01-01	Cesantías Fondos Privados	140,470.000.00	0.00	0.00	140,470.000.00	0.00	140,470.000.00	0.00	0.00	0.00	0.00	0.00	0.00	
3-1-1-03-01-02	Pensiones Fondos Privados	252,260.000.00	0.00	0.00	252,260.000.00	0.00	252,260.000.00	14,159,000.00	46,538,068.00	18.45	14,159,000.00	46,538,068.00	18.45	
3-1-1-03-01-03	Salud EPS Privadas	256,508.000.00	0.00	0.00	256,508.000.00	0.00	256,508.000.00	17,645,800.00	54,442,765.00	21.22	17,645,800.00	54,442,765.00	21.22	
3-1-1-03-01-05	Caja de Compensación	138,958.000.00	0.00	0.00	138,958.000.00	0.00	138,958.000.00	8,635,800.00	26,099,500.00	18.78	8,635,800.00	26,099,500.00	18.78	
3-1-1-03-02	Aportes Patronales Sector Público	509,915.000.00	0.00	0.00	509,915.000.00	0.00	509,915.000.00	23,453,407.00	66,966,503.00	13.13	23,453,407.00	66,966,503.00	13.13	
3-1-1-03-02-01	Cesantías Fondos Públicos	210,522.000.00	0.00	0.00	210,522.000.00	0.00	210,522.000.00	1,095,760.00	1,530,490.00	0.73	1,095,760.00	1,530,490.00	0.73	
3-1-1-03-02-02	Pensiones Fondos Públicos	109,874.000.00	0.00	0.00	109,874.000.00	0.00	109,874.000.00	10,471,200.00	29,472,600.00	26.82	10,471,200.00	29,472,600.00	26.82	
3-1-1-03-02-04	Riesgos Profesionales Sector Público	15,753.000.00	0.00	0.00	15,753.000.00	0.00	15,753.000.00	1,085,400.00	3,325,072.00	21.11	1,085,400.00	3,325,072.00	21.11	
3-1-1-03-02-06	ICBF	104,222.000.00	0.00	0.00	104,222.000.00	0.00	104,222.000.00	6,477,900.00	19,574,700.00	18.78	6,477,900.00	19,574,700.00	18.78	
3-1-1-03-02-07	SENA	69,480.000.00	0.00	0.00	69,480.000.00	0.00	69,480.000.00	4,318,800.00	13,050,600.00	18.78	4,318,800.00	13,050,600.00	18.78	
3-1-1-03-02-09	Comisiones	64.000.00	0.00	0.00	64.000.00	0.00	64.000.00	4,347.00	13,041.00	20.38	4,347.00	13,041.00	20.38	
3-1-2	GASTOS GENERALES	1,300,000.000.00	0.00	0.00	1,300,000.000.00	0.00	1,300,000.000.00	273,948,177.00	885,788,394.00	58.14	64,496,953.00	139,381,901.00	10.72	
3-1-2-01	Adquisición de Bienes	144,449.000.00	0.00	0.00	144,449.000.00	0.00	144,449.000.00	35,404,252.00	43,204,252.00	29.91	880,311.00	880,311.00	0.61	
3-1-2-01-02	Gastos de Computador	58,017.000.00	0.00	0.00	58,017.000.00	0.00	58,017.000.00	230,311.00	8,030,311.00	13.84	880,311.00	880,311.00	1.52	
3-1-2-01-03	Combustibles, Lubricantes y Llantas	8,000.000.00	0.00	0.00	8,000.000.00	0.00	8,000.000.00	0.00	0.00	0.00	0.00	0.00	0.00	

SISTEMA DE PRESUPUESTO DISTRITAL - PREDIS
EJECUCION PRESUPUESTO
INFORME DE EJECUCION DEL PRESUPUESTO DE GASTOS E INVERSIONES

03-04-2017

07:28

ENTIDAD: 221 - INSTITUTO DISTRITAL DE TURISMO		MES: MARZO							VIGENCIA FISCAL: 2017					
UNIDAD EJECUTORA: 01 - UNIDAD EJECUTORA		RUBRO PRESUPUESTAL							TOTAL COMPROMISOS		EJECUC. PRESUP.	AUTORIZACION DE GIRO		EJEC. AUT. GIRO %
CODIGO 1	NOMBRE 2	INICIAL 3	MODIFICACIONES		VIGENTE 6=(3+5)	SUSPENSION 7	DISPONIBLE 8=(6-7)	MES 10	ACUMULADO 11	(11=10/8)	MES 12	ACUMULADO 13	(14=13/8)	
			MES 4	ACUMULADO 5										
3-1-2-01-04	Materiales y Suministros	75,432,000.00	0.00	0.00	75,432,000.00	0.00	75,432,000.00	35,173,941.00	35,173,941.00	46.63	0.00	0.00	0.00	
3-1-2-01-05	Compra de Equipo	3,000,000.00	0.00	0.00	3,000,000.00	0.00	3,000,000.00	0.00	0.00	0.00	0.00	0.00	0.00	
3-1-2-02	Adquisición de Servicios	1,153,778,000.00	0.00	0.00	1,153,778,000.00	0.00	1,153,778,000.00	238,543,925.00	842,436,872.00	73.02	63,616,642.00	138,354,320.00	11.99	
3-1-2-02-01	Arrendamientos	582,400,000.00	0.00	0.00	582,400,000.00	0.00	582,400,000.00	0.00	579,243,445.00	99.46	52,658,495.00	102,746,671.00	17.64	
3-1-2-02-02	Viáticos y Gastos de Viaje	130,000,000.00	0.00	0.00	130,000,000.00	0.00	130,000,000.00	85,821,709.00	106,626,058.00	82.02	7,821,709.00	28,626,058.00	22.02	
3-1-2-02-03	Gastos de Transporte y Comunicación	59,183,000.00	0.00	0.00	59,183,000.00	0.00	59,183,000.00	35,280,458.00	35,280,458.00	59.61	88,158.00	88,158.00	0.15	
3-1-2-02-04	Impresos y Publicaciones	2,631,000.00	0.00	0.00	2,631,000.00	0.00	2,631,000.00	0.00	0.00	0.00	0.00	0.00	0.00	
3-1-2-02-05	Mantenimiento y Reparaciones	198,897,000.00	0.00	0.00	198,897,000.00	0.00	198,897,000.00	114,413,478.00	114,413,478.00	57.52	20,000.00	20,000.00	0.01	
3-1-2-02-05-01	Mantenimiento Entidad	198,897,000.00	0.00	0.00	198,897,000.00	0.00	198,897,000.00	114,413,478.00	114,413,478.00	57.52	20,000.00	20,000.00	0.01	
3-1-2-02-06	Seguros	56,000,000.00	0.00	0.00	56,000,000.00	0.00	56,000,000.00	0.00	0.00	0.00	0.00	0.00	0.00	
3-1-2-02-06-01	Seguros Entidad	56,000,000.00	0.00	0.00	56,000,000.00	0.00	56,000,000.00	0.00	0.00	0.00	0.00	0.00	0.00	
3-1-2-02-08	Servicios Públicos	79,403,000.00	0.00	0.00	79,403,000.00	0.00	79,403,000.00	3,028,280.00	6,873,433.00	8.66	3,028,280.00	6,873,433.00	8.66	
3-1-2-02-08-01	Energía	32,275,000.00	0.00	0.00	32,275,000.00	0.00	32,275,000.00	3,028,280.00	6,873,433.00	21.30	3,028,280.00	6,873,433.00	21.30	
3-1-2-02-08-02	Acueducto y Alcantarillado	15,036,000.00	0.00	0.00	15,036,000.00	0.00	15,036,000.00	0.00	0.00	0.00	0.00	0.00	0.00	
3-1-2-02-08-04	Teléfono	32,092,000.00	0.00	0.00	32,092,000.00	0.00	32,092,000.00	0.00	0.00	0.00	0.00	0.00	0.00	
3-1-2-02-09	Capacitación	13,208,000.00	0.00	0.00	13,208,000.00	0.00	13,208,000.00	0.00	0.00	0.00	0.00	0.00	0.00	
3-1-2-02-09-01	Capacitación Interna	13,208,000.00	0.00	0.00	13,208,000.00	0.00	13,208,000.00	0.00	0.00	0.00	0.00	0.00	0.00	
3-1-2-02-10	Bienestar e Incentivos	24,568,000.00	0.00	0.00	24,568,000.00	0.00	24,568,000.00	0.00	0.00	0.00	0.00	0.00	0.00	
3-1-2-02-12	Salud Ocupacional	7,488,000.00	0.00	0.00	7,488,000.00	0.00	7,488,000.00	0.00	0.00	0.00	0.00	0.00	0.00	
3-1-2-03	Otros Gastos Generales	1,773,000.00	0.00	0.00	1,773,000.00	0.00	1,773,000.00	0.00	147,270.00	8.31	0.00	147,270.00	8.31	
3-1-2-03-02	Impuestos, Tasas, Contribuciones, Derechos y Multas	165,000.00	0.00	0.00	165,000.00	0.00	165,000.00	0.00	0.00	0.00	0.00	0.00	0.00	
3-1-2-03-03	Intereses y Comisiones	1,608,000.00	0.00	0.00	1,608,000.00	0.00	1,608,000.00	0.00	147,270.00	9.16	0.00	147,270.00	9.16	
3-3	INVERSIÓN	12,362,087,000.00	0.00	0.00	12,362,087,000.00	0.00	12,362,087,000.00	1,126,484,052.00	4,786,321,663.00	38.72	277,525,880.00	306,050,654.00	2.48	
3-3-1	DIRECTA	12,362,087,000.00	0.00	0.00	12,362,087,000.00	0.00	12,362,087,000.00	1,126,484,052.00	4,786,321,663.00	38.72	277,525,880.00	306,050,654.00	2.48	
3-3-1-15	Bogotá Mejor Para Todos	12,362,087,000.00	0.00	0.00	12,362,087,000.00	0.00	12,362,087,000.00	1,126,484,052.00	4,786,321,663.00	38.72	277,525,880.00	306,050,654.00	2.48	
3-3-1-15-05	Eje transversal Desarrollo económico basado en el conocimiento	9,865,167,000.00	0.00	0.00	9,865,167,000.00	0.00	9,865,167,000.00	883,791,376.00	3,044,001,160.00	30.86	133,511,014.00	137,897,301.00	1.40	
3-3-1-15-05-37	Consolidar el turismo como factor de desarrollo, confianza y felicidad para Bogotá Región	9,865,167,000.00	0.00	0.00	9,865,167,000.00	0.00	9,865,167,000.00	883,791,376.00	3,044,001,160.00	30.86	133,511,014.00	137,897,301.00	1.40	
3-3-1-15-05-37-0988	Turismo como generador de desarrollo, confianza y felicidad para todos	3,720,850,000.00	0.00	0.00	3,720,850,000.00	0.00	3,720,850,000.00	575,917,388.00	1,504,321,772.00	40.43	64,378,275.00	68,764,563.00	1.85	
3-3-1-15-05-37-0988-174	Fortalecimiento de la red distrital de in	1,040,000,000.00	0.00	0.00	1,040,000,000.00	0.00	1,040,000,000.00	412,892,188.00	857,177,588.00	82.42	28,311,487.00	28,311,487.00	2.72	
3-3-1-15-05-37-0988-176	Posicionamiento de Bogotá como dest	2,680,850,000.00	0.00	0.00	2,680,850,000.00	0.00	2,680,850,000.00	163,025,200.00	647,144,184.00	24.14	36,066,789.00	40,453,076.00	1.51	
3-3-1-15-05-37-1036	Bogotá destino turístico competitivo y sostenible	6,144,317,000.00	0.00	0.00	6,144,317,000.00	0.00	6,144,317,000.00	307,873,988.00	1,539,679,388.00	25.06	69,132,738.00	69,132,738.00	1.13	
3-3-1-15-05-37-1036-173	Bogotá recupera sus atractivos para u	1,257,372,000.00	0.00	0.00	1,257,372,000.00	0.00	1,257,372,000.00	0.00	213,379,400.00	16.97	8,624,199.00	8,624,199.00	0.69	
3-3-1-15-05-37-1036-175	Fortalecimiento de los productos turist	4,886,945,000.00	0.00	0.00	4,886,945,000.00	0.00	4,886,945,000.00	307,873,988.00	1,326,299,988.00	27.14	60,508,539.00	60,508,539.00	1.24	
3-3-1-15-07	Eje transversal Gobierno legítimo, fortalecimiento local y eficiencia	2,496,920,000.00	0.00	0.00	2,496,920,000.00	0.00	2,496,920,000.00	242,692,676.00	1,742,320,503.00	69.78	144,014,866.00	168,153,353.00	6.73	
3-3-1-15-07-42	Transparencia, gestión pública y servicio a la ciudadanía	2,496,920,000.00	0.00	0.00	2,496,920,000.00	0.00	2,496,920,000.00	242,692,676.00	1,742,320,503.00	69.78	144,014,866.00	168,153,353.00	6.73	


SISTEMA DE PRESUPUESTO DISTRITAL - PREDIS
EJECUCION PRESUPUESTO
INFORME DE EJECUCION DEL PRESUPUESTO DE GASTOS E INVERSIONES

03-04-2017

07:28

ENTIDAD: 221 - INSTITUTO DISTRITAL DE TURISMO		MES: MARZO								VIGENCIA FISCAL: 2017			
UNIDAD EJECUTORA: 01 - UNIDAD EJECUTORA													
RUBRO PRESUPUESTAL		APROPIACION						TOTAL COMPROMISOS		EJECUC. PRESUP.	AUTORIZACION DE GIRO		EJEC. AUT. GIRO %
CODIGO 1	NOMBRE 2	INICIAL 3	MODIFICACIONES		VIGENTE 6=(3+5)	SUSPENSION 7	DISPONIBLE 8=(6-7)	MES 10	ACUMULADO 11	(11=10/8)	MES 12	ACUMULADO 13	(14=13/8)
			MES 4	ACUMULADO 5									
3-3-1-15-07-42-1038	Fortalecimiento institucional del IDT	2.496.920.000.00	0.00	0.00	2.496.920.000.00	0.00	2.496.920.000.00	242.692.676.00	1.742.320.503.00	69.78	144.014.866.00	168.153.353.00	6.73
3-3-1-15-07-42-1038-185	Fortalecimiento a la gestión pública efi	2.496.920.000.00	0.00	0.00	2.496.920.000.00	0.00	2.496.920.000.00	242.692.676.00	1.742.320.503.00	69.78	144.014.866.00	168.153.353.00	6.73


CLAUDIA YAMILE RAMIREZ HERNANDEZ
RESPONSABLE DEL PRESUPUESTO
 CC No. 40775881 DE FLORENCIA - CAQUETÁ
 Teléfono: 2170711 EXT 182


JOSE ANDRES DUARTE GARCÍA
DIRECTOR GENERAL (E)
 CC No. 80870687 DE BOGOTÁ
 Teléfono: 2170711

SISTEMA DE PRESUPUESTO DISTRITAL - PREDIS
EJECUCION PRESUPUESTAL
DISPONIBILIDADES, COMPROMISOS Y AUTORIZACIONES DE GIRO CONSOLIDADAS POR RUBRO

03-04-2017

07:30

ENTIDAD: 221 - INSTITUTO DISTRITAL DE TURISMO													
UNIDAD EJECUTORA: 01 - UNIDAD EJECUTORA													
VIGENCIA: 2017 MES: MARZO													
CODIGO PRESUPUESTAL	NOMBRE	APROPIACION INICIAL	MODIFICACIONES (+/-)	APROPIACION VIGENTE	SUSPENSION	APROPIACION DISPONIBLE	TOTAL DISPONIBILIDADES	SALDO APROPIACION DISPONIBLE	TOTAL COMPROMISOS	CDP POR COMPROMETER	TOTAL AUTORIZACION DE GIRO	COMPROMISOS SIN AUTORIZACION GIRO	DISPONIBILIDADES DEL MES
3	GASTOS	18.765.899.000.00	0.00	18.765.899.000.00	0.00	18.765.899.000.00	8.937.200.229.00	9.828.698.771.00	6.550.443.318.00	2.386.756.911.00	1.323.765.916.00	5.226.677.502.00	2.332.596.717.00
3-1	GASTOS DE FUNCIONAMIENTO	6.403.812.000.00	0.00	6.403.812.000.00	0.00	6.403.812.000.00	1.891.684.454.00	4.512.127.546.00	1.764.121.655.00	127.562.799.00	1.017.715.162.00	746.406.493.00	418.855.353.00
3-1-1	SERVICIOS PERSONALES	5.103.812.000.00	0.00	5.103.812.000.00	0.00	5.103.812.000.00	878.333.261.00	4.225.478.739.00	878.333.261.00	.00	878.333.261.00	.00	291.023.909.00
3-1-1-01	SERVICIOS PERSONALES ASOCIADOS A LA NOMINA	3.795.701.000.00	0.00	3.795.701.000.00	0.00	3.795.701.000.00	684.286.425.00	3.111.414.575.00	684.286.425.00	.00	684.286.425.00	.00	227.129.901.00
3-1-1-01-01	Sueldos Personal de Nómina	1.992.624.000.00	-6.473.000.00	1.986.151.000.00	0.00	1.986.151.000.00	406.821.417.00	1.579.329.583.00	406.821.417.00	.00	406.821.417.00	.00	136.023.167.00
3-1-1-01-04	Gastos de Representación	218.304.000.00	0.00	218.304.000.00	0.00	218.304.000.00	58.814.151.00	159.489.849.00	58.814.151.00	.00	58.814.151.00	.00	18.680.121.00
3-1-1-01-05	Horas Extras, Dominicales, Festivos, Recargo Nocturno y Trabajo Suplementario	19.239.000.00	0.00	19.239.000.00	0.00	19.239.000.00	4.567.032.00	14.671.968.00	4.567.032.00	.00	4.567.032.00	.00	2.407.859.00
3-1-1-01-07	Subsidio de Alimentación	0.00	550.000.00	550.000.00	0.00	550.000.00	123.249.00	426.751.00	123.249.00	.00	123.249.00	.00	123.249.00
3-1-1-01-08	Bonificación por Servicios Prestados	65.354.000.00	0.00	65.354.000.00	0.00	65.354.000.00	21.230.212.00	44.123.788.00	21.230.212.00	.00	21.230.212.00	.00	5.222.591.00
3-1-1-01-11	Prima Semestral	318.043.000.00	0.00	318.043.000.00	0.00	318.043.000.00	.00	318.043.000.00	.00	.00	.00	.00	.00
3-1-1-01-13	Prima de Navidad	287.905.000.00	0.00	287.905.000.00	0.00	287.905.000.00	863.701.00	287.041.299.00	863.701.00	.00	863.701.00	.00	963.701.00
3-1-1-01-14	Prima de Vacaciones	138.189.000.00	0.00	138.189.000.00	0.00	138.189.000.00	7.599.875.00	130.589.125.00	7.599.875.00	.00	7.599.875.00	.00	4.658.676.00
3-1-1-01-15	Prima Técnica	691.310.000.00	0.00	691.310.000.00	0.00	691.310.000.00	150.662.801.00	540.647.199.00	150.662.801.00	.00	150.662.801.00	.00	49.266.952.00
3-1-1-01-16	Prima de Antigüedad	29.758.000.00	0.00	29.758.000.00	0.00	29.758.000.00	5.541.880.00	24.216.120.00	5.541.880.00	.00	5.541.880.00	.00	1.877.733.00
3-1-1-01-17	Prima Secretarial	1.188.000.00	0.00	1.188.000.00	0.00	1.188.000.00	239.964.00	948.036.00	239.964.00	.00	239.964.00	.00	56.552.00
3-1-1-01-21	Vacaciones en Dinero	0.00	2.823.000.00	2.823.000.00	0.00	2.823.000.00	2.526.758.00	296.242.00	2.526.758.00	.00	2.526.758.00	.00	2.526.758.00
3-1-1-01-26	Bonificación Especial de Recreación	11.070.000.00	0.00	11.070.000.00	0.00	11.070.000.00	632.509.00	10.437.491.00	632.509.00	.00	632.509.00	.00	389.545.00
3-1-1-01-28	Reconocimiento por Permanencia en el Servicio Público	22.717.000.00	3.100.000.00	25.817.000.00	0.00	25.817.000.00	24.662.876.00	1.154.124.00	24.662.876.00	.00	24.662.876.00	.00	5.052.597.00

SISTEMA DE PRESUPUESTO DISTRITAL - PREDIS
EJECUCION PRESUPUESTAL
DISPONIBILIDADES, COMPROMISOS Y AUTORIZACIONES DE GIRO CONSOLIDADAS POR RUBRO

03-04-2017

07:30

ENTIDAD: 221 - INSTITUTO DISTRITAL DE TURISMO UNIDAD EJECUTORA: 01 - UNIDAD EJECUTORA VIGENCIA: 2017 MES: MARZO													
CODIGO PRESUPUESTAL	NOMBRE	APROPIACION INICIAL	MODIFICACIONES (+/-)	APROPIACION VIGENTE	SUSPENSION	APROPIACION DISPONIBLE	TOTAL DISPONIBILIDADES	SALDO APROPIACION DISPONIBLE	TOTAL COMPROMISOS	CDP POR COMPROMETER	TOTAL AUTORIZACION DE GIRO	COMPROMISOS SIN AUTORIZACION GIRO	DISPONIBILIDADES DEL MES
3-1-1-02	SERVICIOS PERSONALES INDIRECTOS	10,000,000.00	0.00	10,000,000.00	0.00	10,000,000.00	.00	10,000,000.00	.00	.00	.00	.00	.00
3-1-1-02-03	Honorarios	10,000,000.00	0.00	10,000,000.00	0.00	10,000,000.00	.00	10,000,000.00	.00	.00	.00	.00	.00
3-1-1-02-03-01	Honorarios Entidad	10,000,000.00	0.00	10,000,000.00	0.00	10,000,000.00	.00	10,000,000.00	.00	.00	.00	.00	.00
3-1-1-03	APORTES PATRONALES AL SECTOR PRIVADO Y PUBLICO	1,298,111,000.00	0.00	1,298,111,000.00	0.00	1,298,111,000.00	194,046,836.00	1,104,064,164.00	194,046,836.00	.00	194,046,836.00	.00	63,894,007.00
3-1-1-03-01	Aportes Patronales Sector Privado	788,196,000.00	0.00	788,196,000.00	0.00	788,196,000.00	127,080,333.00	661,115,667.00	127,080,333.00	.00	127,080,333.00	.00	40,440,500.00
3-1-1-03-01-01	Cesantías Fondos Privados	140,470,000.00	0.00	140,470,000.00	0.00	140,470,000.00	.00	140,470,000.00	.00	.00	.00	.00	.00
3-1-1-03-01-02	Pensiones Fondos Privados	252,260,000.00	0.00	252,260,000.00	0.00	252,260,000.00	46,538,068.00	205,721,932.00	46,538,068.00	.00	46,538,068.00	.00	14,159,000.00
3-1-1-03-01-03	Salud EPS Privadas	256,508,000.00	0.00	256,508,000.00	0.00	256,508,000.00	54,442,765.00	202,065,235.00	54,442,765.00	.00	54,442,765.00	.00	17,645,800.00
3-1-1-03-01-05	Caja de Compensación	138,958,000.00	0.00	138,958,000.00	0.00	138,958,000.00	26,099,500.00	112,858,500.00	26,099,500.00	.00	26,099,500.00	.00	8,625,800.00
3-1-1-03-02	Aportes Patronales Sector Publico	509,915,000.00	0.00	509,915,000.00	0.00	509,915,000.00	66,966,503.00	442,948,497.00	66,966,503.00	.00	66,966,503.00	.00	23,453,407.00
3-1-1-03-02-01	Cesantías Fondos Públicos	210,522,000.00	0.00	210,522,000.00	0.00	210,522,000.00	1,530,490.00	208,991,510.00	1,530,490.00	.00	1,530,490.00	.00	1,095,763.00
3-1-1-03-02-02	Pensiones Fondos Públicos	109,874,000.00	0.00	109,874,000.00	0.00	109,874,000.00	29,472,600.00	80,401,400.00	29,472,600.00	.00	29,472,600.00	.00	10,471,200.00
3-1-1-03-02-04	Riesgos Profesionales Sector Publico	15,753,000.00	0.00	15,753,000.00	0.00	15,753,000.00	3,325,072.00	12,427,928.00	3,325,072.00	.00	3,325,072.00	.00	1,055,400.00
3-1-1-03-02-06	ICBF	104,222,000.00	0.00	104,222,000.00	0.00	104,222,000.00	19,574,700.00	84,647,300.00	19,574,700.00	.00	19,574,700.00	.00	6,477,900.00
3-1-1-03-02-07	SENA	69,480,000.00	0.00	69,480,000.00	0.00	69,480,000.00	13,050,600.00	56,429,400.00	13,050,600.00	.00	13,050,600.00	.00	4,318,800.00
3-1-1-03-02-09	Comisiones	64,000.00	0.00	64,000.00	0.00	64,000.00	13,341.00	50,659.00	13,341.00	.00	13,341.00	.00	4,347.00
3-1-2	GASTOS GENERALES	1,300,000,000.00	0.00	1,300,000,000.00	0.00	1,300,000,000.00	1,013,251,193.00	286,748,807.00	885,798,394.00	127,562,799.00	139,381,901.00	746,406,493.00	127,861,445.00
3-1-2-01	Adquisición de Bienes	144,449,000.00	0.00	144,449,000.00	0.00	144,449,000.00	96,860,000.00	47,589,000.00	43,204,252.00	53,675,748.00	680,311.00	42,323,941.00	41,000,000.00

SISTEMA DE PRESUPUESTO DISTRITAL - PREDIS
EJECUCION PRESUPUESTAL
DISPONIBILIDADES, COMPROMISOS Y AUTORIZACIONES DE GIRO CONSOLIDADAS POR RUBRO

03-04-2017

07.30

ENTIDAD: 221 INSTITUTO DISTRITAL DE TURISMO													
UNIDAD EJECUTORA: 01 UNIDAD EJECUTORA													
VIGENCIA: 2017 MES: MARZO													
CODIGO PRESUPUESTAL	NOMBRE	APROPIACION INICIAL	MODIFICACIONES (+/-)	APROPIACION VIGENTE	SUSPENSION	APROPIACION DISPONIBLE	TOTAL DISPONIBILIDADES	SALDO APROPIACION DISPONIBLE	TOTAL COMPROMISOS	CDP POR COMPROMETER	TOTAL AUTORIZACION DE GIRO	COMPROMISOS SIN AUTORIZACION GIRO	DISPONIBILIDADES DEL MES
3-1-2-01-02	Gastos de Computador	58.017.000,00	0,00	58.017.000,00	0,00	58.017.000,00	51.980.000,00	6.037.000,00	8.030.311,00	43.949.689,00	880.311,00	7.150.000,00	,00
3-1-2-01-03	Combustibles, Lubricantes y Llantas	8.000.000,00	0,00	8.000.000,00	0,00	8.000.000,00	,00	8.000.000,00	,00	,00	,00	,00	,00
3-1-2-01-04	Materiales y Suministros	75.432.000,00	0,00	75.432.000,00	0,00	75.432.000,00	44.900.000,00	30.532.000,00	35.173.941,00	9.726.059,00	,00	35.173.941,00	41.000.000,00
3-1-2-01-05	Compra de Equipo	3.000.000,00	0,00	3.000.000,00	0,00	3.000.000,00	,00	3.000.000,00	,00	,00	,00	,00	,00
3-1-2-02	Adquisicion de Servicios	1.153.778.000,00	0,00	1.153.778.000,00	0,00	1.153.778.000,00	916.158.923,00	237.619.077,00	842.436.872,00	73.722.051,00	138.354.320,00	704.082.552,00	86.861.445,00
3-1-2-02-01	Arrendamientos	582.400.000,00	0,00	582.400.000,00	0,00	582.400.000,00	579.243.445,00	3.156.555,00	579.243.445,00	,00	102.746.671,00	476.496.774,00	3.156.555,00
3-1-2-02-02	Viajeros y Gastos de Viaje	130.000.000,00	0,00	130.000.000,00	0,00	130.000.000,00	130.000.000,00	,00	106.626.058,00	23.373.942,00	28.626.058,00	78.000.000,00	,00
3-1-2-02-03	Gastos de Transporte y Comunicación	59.183.000,00	0,00	59.183.000,00	0,00	59.183.000,00	38.957.000,00	20.226.000,00	35.280.458,00	3.678.542,00	88.158,00	35.192.300,00	1.950.000,00
3-1-2-02-04	Impresos y Publicaciones	2.631.000,00	0,00	2.631.000,00	0,00	2.631.000,00	1.831.000,00	800.000,00	,00	1.831.000,00	,00	,00	200.000,00
3-1-2-02-05	Mantenimiento y Reparaciones	198.897.000,00	0,00	198.897.000,00	0,00	198.897.000,00	115.984.478,00	82.912.522,00	114.413.478,00	1.571.000,00	20.000,00	114.393.478,00	70.000.000,00
3-1-2-02-05-01	Mantenimiento Entidad	198.897.000,00	0,00	198.897.000,00	0,00	198.897.000,00	115.984.478,00	82.912.522,00	114.413.478,00	1.571.000,00	20.000,00	114.393.478,00	70.000.000,00
3-1-2-02-06	Seguros	56.000.000,00	0,00	56.000.000,00	0,00	56.000.000,00	,00	56.000.000,00	,00	,00	,00	,00	,00
3-1-2-02-06-01	Seguros Entidad	56.000.000,00	0,00	56.000.000,00	0,00	56.000.000,00	,00	56.000.000,00	,00	,00	,00	,00	,00
3-1-2-02-08	Servicios Públicos	79.403.000,00	0,00	79.403.000,00	0,00	79.403.000,00	22.275.000,00	47.128.000,00	6.873.433,00	25.401.567,00	6.873.433,00	,00	,00
3-1-2-02-08-01	Energía	32.275.000,00	0,00	32.275.000,00	0,00	32.275.000,00	32.275.000,00	,00	6.873.433,00	25.401.567,00	6.873.433,00	,00	,00
3-1-2-02-08-02	Acueducto y Alcantarillado	15.036.000,00	0,00	15.036.000,00	0,00	15.036.000,00	,00	15.036.000,00	,00	,00	,00	,00	,00
3-1-2-02-08-04	Telefono	32.092.000,00	0,00	32.092.000,00	0,00	32.092.000,00	,00	32.092.000,00	,00	,00	,00	,00	,00
3-1-2-02-09	Capacitacion	13.208.000,00	0,00	13.208.000,00	0,00	13.208.000,00	,00	13.208.000,00	,00	,00	,00	,00	,00

SISTEMA DE PRESUPUESTO DISTRITAL - PREDIS
EJECUCION PRESUPUESTAL
DISPONIBILIDADES, COMPROMISOS Y AUTORIZACIONES DE GIRO CONSOLIDADAS POR RUBRO

03-04-2017

07:30

ENTIDAD: 221 - INSTITUTO DISTRITAL DE TURISMO													
UNIDAD EJECUTORA: 01 - UNIDAD EJECUTORA													
VIGENCIA: 2017 MES: MARZO													
CODIGO PRESUPUESTAL	NOMBRE	APROPIACION INICIAL	MODIFICACIONES (+/-)	APROPIACION VIGENTE	SUSPENSION	APROPIACION DISPONIBLE	TOTAL DISPONIBILIDADES	SALDO APROPIACION DISPONIBLE	TOTAL COMPROMISOS	CDP POR COMPROMETER	TOTAL AUTORIZACION DE GIRO	COMPROMISOS SIN AUTORIZACION GIRO	DISPONIBILIDADES DEL MES
3-1-2-02-09-01	Capacitación Interna	13.208.000,00	0,00	13.208.000,00	0,00	13.208.000,00	,00	13.208.000,00	,00	,00	,00	,00	,00
3-1-2-02-10	Bienestar e Incentivos	24.568.000,00	0,00	24.568.000,00	0,00	24.568.000,00	17.868.000,00	5.700.000,00	,00	17.868.000,00	,00	,00	17.868.000,00
3-1-2-02-12	Salud Ocupacional	7.488.000,00	0,00	7.488.000,00	0,00	7.488.000,00	,00	7.488.000,00	,00	,00	,00	,00	,00
3-1-2-03	Otros Gastos Generales	1.773.000,00	0,00	1.773.000,00	0,00	1.773.000,00	312.270,00	1.460.730,00	147.270,00	165.000,00	147.270,00	,00	,00
3-1-2-03-02	Impuestos, Tasas, Contribuciones, Derechos y Multas	165.000,00	0,00	165.000,00	0,00	165.000,00	165.000,00	,00	,00	165.000,00	,00	,00	,00
3-1-2-03-03	Intereses y Comisiones	1.608.000,00	0,00	1.608.000,00	0,00	1.608.000,00	147.270,00	1.460.730,00	147.270,00	,00	147.270,00	,00	,00
3-3	INVERSIÓN	12.362.087.000,00	0,00	12.362.087.000,00	0,00	12.362.087.000,00	7.045.515.775,00	5.316.571.225,00	4.786.321.663,00	2.259.194.112,00	306.050.654,00	4.480.271.009,00	2.413.711.364,00
3-3-1	DIRECTA	12.362.087.000,00	0,00	12.362.087.000,00	0,00	12.362.087.000,00	7.045.515.775,00	5.316.571.225,00	4.786.321.663,00	2.259.194.112,00	306.050.654,00	4.480.271.009,00	2.413.711.364,00
3-3-1-15	Bogotá Mejor Para Todos	12.362.087.000,00	0,00	12.362.087.000,00	0,00	12.362.087.000,00	7.045.515.775,00	5.316.571.225,00	4.786.321.663,00	2.259.194.112,00	306.050.654,00	4.480.271.009,00	2.413.711.364,00
3-3-1-15-05	Eje transversal Desarrollo económico basado en el conocimiento	9.865.167.000,00	0,00	9.865.167.000,00	0,00	9.865.167.000,00	5.167.373.560,00	4.697.793.440,00	3.044.001.160,00	2.123.372.400,00	137.897.301,00	2.906.103.859,00	2.129.917.549,00
3-3-1-15-05-37	Consolidar el turismo como factor de desarrollo, confianza y felicidad para Bogotá Región	9.865.167.000,00	0,00	9.865.167.000,00	0,00	9.865.167.000,00	5.167.373.560,00	4.697.793.440,00	3.044.001.160,00	2.123.372.400,00	137.897.301,00	2.906.103.859,00	2.129.917.549,00
3-3-1-15-05-37-0988	Turismo como generador de desarrollo, confianza y felicidad para todos	3.720.850.000,00	0,00	3.720.850.000,00	0,00	3.720.850.000,00	1.994.977.672,00	1.735.872.428,00	1.504.321.772,00	487.855.320,00	68.764.563,00	1.435.557.209,00	756.635.549,00
3-3-1-15-05-37-0988-174	174 - Turismo como generador de desarrollo, confianza y felicidad para todos	1.040.000.000,00	0,00	1.040.000.000,00	0,00	1.040.000.000,00	959.333.368,00	80.166.612,00	857.177.560,00	102.656.800,00	28.311.487,00	929.366.101,00	252.981.852,00
3-3-1-15-05-37-0988-176	176 - Turismo como generador de desarrollo, confianza y felicidad para todos	2.680.850.000,00	0,00	2.680.850.000,00	0,00	2.680.850.000,00	1.025.144.184,00	1.655.725.816,00	647.144.184,00	378.000.000,00	40.453.076,00	606.891.108,00	503.653.667,00
3-3-1-15-05-37-1036	Bogotá destino turístico competitivo y sostenible	6.144.317.000,00	0,00	6.144.317.000,00	0,00	6.144.317.000,00	3.182.395.988,00	2.061.921.012,00	1.539.679.388,00	1.642.716.600,00	69.132.738,00	1.470.048.650,00	1.273.282.000,00
3-3-1-15-05-37-1036-173	173 - Bogotá destino turístico competitivo y sostenible	1.257.372.000,00	0,00	1.257.372.000,00	0,00	1.257.372.000,00	613.379.400,00	1.043.992.600,00	213.379.400,00	,00	8.624.199,00	204.755.201,00	1.501.600,00

SISTEMA DE PRESUPUESTO DISTRITAL - PREDIS
EJECUCION PRESUPUESTAL
DISPONIBILIDADES, COMPROMISOS Y AUTORIZACIONES DE GIRO CONSOLIDADAS POR RUBRO

03-04-2017

07.30

ENTIDAD:	221	INSTITUTO DISTRITAL DE TURISMO
UNIDAD EJECUTORA:	01	UNIDAD EJECUTORA
VIGENCIA:	2017	MES: MARZO

CODIGO PRESUPUESTAL	NOMBRE	APROPIACION INICIAL	MODIFICACIONES (+/-)	APROPIACION VIGENTE	SUSPENSION	APROPIACION DISPONIBLE	TOTAL DISPONIBILIDADES	SALDO APROPIACION DISPONIBLE	TOTAL COMPROMISOS	CDP POR COMPROMETER	TOTAL AUTORIZACION DE GIRO	COMPROMISOS SIN AUTORIZACION GIRO	DISPONIBILIDADES DEL MES
3-3-1-15-05-37-1036-175	175 - Bogota destino turistico competitivo y sostenible	4.886.945.000,00	0,00	4.886.945.000,00	0,00	4.886.945.000,00	2.969.016.588,00	1.917.928.412,00	1.326.299.988,00	1.642.716.600,00	60.508.539,00	1.265.751.448,00	1.374.783.600,00
3-3-1-15-07	Eje transversal Gobierno legitimo fortalecimiento local y eficiencia	2.496.920.000,00	0,00	2.496.920.000,00	0,00	2.496.920.000,00	1.878.142.215,00	618.777.785,00	1.742.320.503,00	135.821.712,00	168.153.353,00	1.574.167.150,00	283.793.815,00
3-3-1-15-07-42	Transparencia gestion publica y servicio a la ciudadanía	2.496.920.000,00	0,00	2.496.920.000,00	0,00	2.496.920.000,00	1.878.142.215,00	618.777.785,00	1.742.320.503,00	135.821.712,00	168.153.353,00	1.574.167.150,00	283.793.815,00
3-3-1-15-07-42-1038	Fortalecimiento institucional del IDT	2.496.920.000,00	0,00	2.496.920.000,00	0,00	2.496.920.000,00	1.878.142.215,00	618.777.785,00	1.742.320.503,00	135.821.712,00	168.153.353,00	1.574.167.150,00	283.793.815,00
3-3-1-15-07-42-1038-185	185 - Fortalecimiento institucional del IDT	2.496.920.000,00	0,00	2.496.920.000,00	0,00	2.496.920.000,00	1.878.142.215,00	618.777.785,00	1.742.320.503,00	135.821.712,00	168.153.353,00	1.574.167.150,00	283.793.815,00



**SISTEMA DE PRESUPUESTO DISTRITAL - PREDIS
EJECUCION PRESUPUESTO
INFORME DE EJECUCION RESERVAS PRESUPUESTALES**

03-04-2017

07:31

ENTIDAD: 221 - INSTITUTO DISTRITAL DE TURISMO						MES: MARZO			
UNIDAD EJECUTORA: 01 - UNIDAD EJECUTORA						VIGENCIA FISCAL: 2017			
CODIGO	DESCRIPCION	RESERVA CONSTITUIDA	ANULACIONES MES	ANULACIONES ACUMULADA	RESERVAS DEFINITIVAS	AUTORIZACION DE GIRO		EJECUCION AUTORIZ.GIRO %	RESERVA SIN AUT.GIRO
						MES	ACUMULADA		
3	GASTOS	2.619.275.640.00	0.00	0.00	2.619.275.640.00	562.550.424.00	1.015.752.113.00	38.78	1.603.523.527.00
3-1	GASTOS DE FUNCIONAMIENTO	266.646.743.00	0.00	0.00	266.646.743.00	116.022.950.00	147.889.380.00	55.46	118.757.363.00
3-1-2	GASTOS GENERALES	266.646.743.00	0.00	0.00	266.646.743.00	116.022.950.00	147.889.380.00	55.46	118.757.363.00
3-1-2-01	Adquisición de Bienes	37.818.603.00	0.00	0.00	37.818.603.00	361.290.00	7.866.055.00	20.80	29.952.548.00
3-1-2-01-02	Gastos de Computador	7.826.764.00	0.00	0.00	7.826.764.00	0.00	6.554.800.00	83.75	1.271.964.00
3-1-2-01-03	Combustibles, Lubricantes y Llantas	3.587.575.00	0.00	0.00	3.587.575.00	361.290.00	1.311.255.00	36.55	2.276.320.00
3-1-2-01-04	Materiales y Suministros	26.404.264.00	0.00	0.00	26.404.264.00	0.00	0.00	0.00	26.404.264.00
3-1-2-02	Adquisición de Servicios	228.828.140.00	0.00	0.00	228.828.140.00	115.661.660.00	140.023.325.00	61.19	88.804.815.00
3-1-2-02-01	Arrendamientos	10.107.653.00	0.00	0.00	10.107.653.00	9.621.151.00	9.621.151.00	95.19	486.502.00
3-1-2-02-02	Viáticos y Gastos de Viaje	16.740.216.00	0.00	0.00	16.740.216.00	0.00	14.359.067.00	85.78	2.381.149.00
3-1-2-02-03	Gastos de Transporte y Comunicación	85.867.159.00	0.00	0.00	85.867.159.00	76.338.938.00	77.080.259.00	89.77	8.786.900.00
3-1-2-02-04	Impresos y Publicaciones	7.00	0.00	0.00	7.00	0.00	0.00	0.00	7.00
3-1-2-02-05	Mantenimiento y Reparaciones	85.098.844.00	0.00	0.00	85.098.844.00	21.006.435.00	21.006.435.00	24.68	64.092.409.00
3-1-2-02-05-01	Mantenimiento Entidad	85.098.844.00	0.00	0.00	85.098.844.00	21.006.435.00	21.006.435.00	24.68	64.092.409.00
3-1-2-02-06	Seguros	9.390.373.00	0.00	0.00	9.390.373.00	4.988.219.00	4.388.219.00	53.12	4.402.154.00
3-1-2-02-06-01	Seguros Entidad	9.390.373.00	0.00	0.00	9.390.373.00	4.988.219.00	4.388.219.00	53.12	4.402.154.00
3-1-2-02-08	Servicios Públicos	15.943.545.00	0.00	0.00	15.943.545.00	3.564.817.00	12.191.094.00	76.46	3.752.451.00
3-1-2-02-08-01	Energía	2.498.417.00	0.00	0.00	2.498.417.00	0.00	2.498.417.00	100.00	0.00
3-1-2-02-08-02	Acueducto y Alcantarillado	4.500.000.00	0.00	0.00	4.500.000.00	1.165.850.00	2.157.980.00	47.96	2.342.020.00
3-1-2-02-08-04	Teléfono	8.945.128.00	0.00	0.00	8.945.128.00	2.398.967.00	7.534.697.00	84.23	1.410.431.00
3-1-2-02-12	Salud Ocupacional	5.680.343.00	0.00	0.00	5.680.343.00	142.100.00	777.100.00	13.68	4.903.243.00
3-3	INVERSIÓN	2.352.628.397.00	0.00	0.00	2.352.628.397.00	446.527.474.00	867.862.733.00	36.89	1.484.766.164.00

IDDTU_NPONDEPOS

PRE_REPORTE_VEUM

Pág. 1 de 3
PRE_RESERVA_EJECUCION_TIPO2

Vss: 3

**SISTEMA DE PRESUPUESTO DISTRITAL - PREDIS
EJECUCION PRESUPUESTO
INFORME DE EJECUCION RESERVAS PRESUPUESTALES**

03-04-2017
07:31

ENTIDAD: 221 - INSTITUTO DISTRITAL DE TURISMO								MES:	MARZO
UNIDAD EJECUTORA: 01 - UNIDAD EJECUTORA								VIGENCIA FISCAL:	2017
CODIGO	DESCRIPCION	RESERVA CONSTITUIDA	ANULACIONES MES	ANULACIONES ACUMULADA	RESERVAS DEFINITIVAS	AUTORIZACION DE GIRO		EJECUCION AUTORIZ.GIRO %	RESERVA SIN AUT.GIRO
						MES	ACUMULADA		
3-3-1	DIRECTA	2,352,628,897.00	0.00	0.00	2,352,628,897.00	446,527,474.00	867,862,733.00	36.89	1,484,766,164.00
3-3-1-14	Bogotá Humana	663,855,075.00	0.00	0.00	663,855,075.00	193,603,695.00	400,955,700.00	60.40	262,899,375.00
3-3-1-14-01	Una ciudad que supera la segregación y la discriminación: el ser humano	626,729,418.00	0.00	0.00	626,729,418.00	192,890,362.00	376,791,534.00	60.12	249,937,884.00
3-3-1-14-01-12	Apoyo a la economía popular, emprendimiento y productividad	626,729,418.00	0.00	0.00	626,729,418.00	192,890,362.00	376,791,534.00	60.12	249,937,884.00
3-3-1-14-01-12-0731	Desarrollo turístico social y productivo de Bogotá	416,161,918.00	0.00	0.00	416,161,918.00	107,833,333.00	203,821,251.00	48.98	212,340,667.00
3-3-1-14-01-12-0731-163	Desarrollo turístico social y productivo de Bogotá	416,161,918.00	0.00	0.00	416,161,918.00	107,833,333.00	203,821,251.00	48.98	212,340,667.00
3-3-1-14-01-12-0740	Bogotá ciudad turística para el disfrute de todos	210,567,500.00	0.00	0.00	210,567,500.00	85,057,029.00	172,970,283.00	82.14	37,597,217.00
3-3-1-14-01-12-0740-164	Bogotá ciudad turística para el disfrute de todos	210,567,500.00	0.00	0.00	210,567,500.00	85,057,029.00	172,970,283.00	82.14	37,597,217.00
3-3-1-14-03	Una Bogotá que defiende y fortalece lo público	37,125,657.00	0.00	0.00	37,125,657.00	713,333.00	24,164,166.00	65.09	12,961,491.00
3-3-1-14-03-31	Fortalecimiento de la función administrativa y desarrollo institucional	37,125,657.00	0.00	0.00	37,125,657.00	713,333.00	24,164,166.00	65.09	12,961,491.00
3-3-1-14-03-31-0712	Sistemas de mejoramiento de la gestión y de la capacidad operativa de la	37,125,657.00	0.00	0.00	37,125,657.00	713,333.00	24,164,166.00	65.09	12,961,491.00
3-3-1-14-03-31-0712-235	Sistemas de mejoramiento de la gestión y de la capacidad operativa de la	37,125,657.00	0.00	0.00	37,125,657.00	713,333.00	24,164,166.00	65.09	12,961,491.00
3-3-1-15	Bogotá Mejor Para Todos	1,688,773,822.00	0.00	0.00	1,688,773,822.00	252,923,779.00	466,907,033.00	27.65	1,221,866,789.00
3-3-1-15-05	Eje transversal Desarrollo económico basado en el conocimiento	1,619,168,144.00	0.00	0.00	1,619,168,144.00	249,259,028.00	412,780,122.00	25.49	1,206,368,022.00
3-3-1-15-05-37	Consolidar el turismo como factor de desarrollo, confianza y felicidad para	1,619,168,144.00	0.00	0.00	1,619,168,144.00	249,259,028.00	412,780,122.00	25.49	1,206,368,022.00
3-3-1-15-05-37-0988	Turismo como generador de desarrollo, confianza y felicidad para todos	634,940,476.00	0.00	0.00	634,940,476.00	170,905,195.00	181,073,168.00	28.52	452,867,308.00
3-3-1-15-05-37-0988-174	Fortalecimiento de la red distrital de información turística	56,861,773.00	0.00	0.00	56,861,773.00	16,866,234.00	20,504,234.00	36.06	36,357,539.00
3-3-1-15-05-37-0988-176	Posicionamiento de Bogotá como destino turístico	578,078,703.00	0.00	0.00	578,078,703.00	154,038,961.00	160,568,934.00	27.78	417,509,769.00
3-3-1-15-05-37-1036	Bogotá destino turístico competitivo y sostenible	984,227,668.00	0.00	0.00	984,227,668.00	78,353,833.00	231,706,954.00	23.54	752,520,714.00
3-3-1-15-05-37-1036-173	Bogotá recupera sus atractivos para un mejor turismo	237,995,000.00	0.00	0.00	237,995,000.00	4,280,000.00	82,388,277.00	34.62	155,606,723.00
3-3-1-15-05-37-1036-175	Fortalecimiento de los productos turísticos y de la cadena de valor del tur	746,232,668.00	0.00	0.00	746,232,668.00	74,073,833.00	149,318,677.00	20.01	596,913,991.00

IDDTU_NRONDEROS
PRE_REPORTE_VEUM

Pag. 2 de 3
PRE_RESERVA_EJECUCION_TIPO2

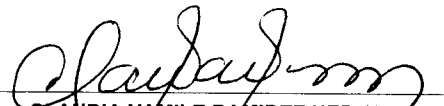
Vss: 3

**SISTEMA DE PRESUPUESTO DISTRITAL - PREDIS
EJECUCION PRESUPUESTO
INFORME DE EJECUCION RESERVAS PRESUPUESTALES**

03-04-2017
07:31

ENTIDAD:	221 - INSTITUTO DISTRITAL DE TURISMO	MES:	MARZO
UNIDAD EJECUTORA:	01 - UNIDAD EJECUTORA	VIGENCIA FISCAL:	2017

CODIGO	DESCRIPCION	RESERVA CONSTITUIDA	ANULACIONES MES	ANULACIONES ACUMULADA	RESERVAS DEFINITIVAS	AUTORIZACION DE GIRO		EJECUCION AUTORIZ.GIRO %	RESERVA SIN AUT.GIRO
						MES	ACUMULADA		
3-3-1-15-07	Eje transversal Gobierno legitimo, fortalecimiento local y eficiencia	69.605.678.00	0.00	0.00	69.605.678.00	3.664.751.00	54.126.911.00	77.76	15.478.767.00
3-3-1-15-07-42	Transparencia, gestión pública y servicio a la ciudadanía	69.605.678.00	0.00	0.00	69.605.678.00	3.664.751.00	54.126.911.00	77.76	15.478.767.00
3-3-1-15-07-42-1038	Fortalecimiento institucional del IDT	69.605.678.00	0.00	0.00	69.605.678.00	3.664.751.00	54.126.911.00	77.76	15.478.767.00
3-3-1-15-07-42-1038-185	Fortalecimiento a la gestión pública efectiva y eficiente	69.605.678.00	0.00	0.00	69.605.678.00	3.664.751.00	54.126.911.00	77.76	15.478.767.00


CLAUDIA YAMILE RAMIREZ HERNANDEZ
 RESPONSABLE DEL PRESUPUESTO
 CC No. 40775881 DE FLORENCIA - CAQUETÁ
 Teléfono: 2170711 EXT 182


JOSE ANDRES DUARTE GARCIA
 ORDENADOR DEL GASTO
 CC No. 80870687 DE BOGOTA
 Teléfono: 2170711