

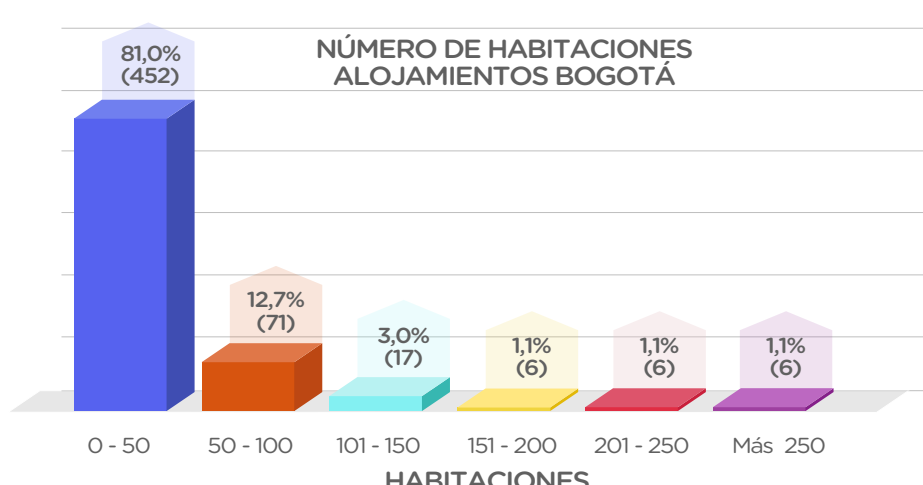
ESTUDIO CENSO DE ESTABLECIMIENTOS DE ALOJAMIENTO Y HOSPEDAJE DEL 2018

El estudio tiene como objetivo analizar el comportamiento y evolución de los establecimientos que prestan el servicio de alojamiento y hospedaje como actividad principal y que se encuentran en el Registro Nacional de Turismo – RNT.

De los 869 alojamientos que se proyectó censar, se identificaron 104 alojamientos que manifestaron prestar servicios por horas, por lo cual, no fueron tomados en cuenta en los resultados del estudio. En total, se obtuvieron datos para 558 alojamientos, de los cuales se presentan los siguientes resultados:

CAPACIDAD DE ALOJAMIENTO Y HOSPEDAJE

Fuente: Censo de Alojamientos Bogotá 2018 -IDT.



De lo anterior es posible concluir que la gran mayoría de la oferta hotelera en la ciudad se concentra en hoteles que poseen entre 1 y 50 habitaciones.

ESTABLECIMIENTOS DE ALOJAMIENTO Y HOSPEDAJE POR LOCALIDAD

Localidad	Porcentaje	Cantidad
Teusaquillo	32,1%	179
Chapinero	23,1%	129
Candelaria	11,8%	66
Usaquén	11,1%	62
Fontibón	6,1%	34
Santa Fé	5,4%	30
Barrios Unidos	4,8%	27
Engativá	3,0%	17
Otros	2,6%	14

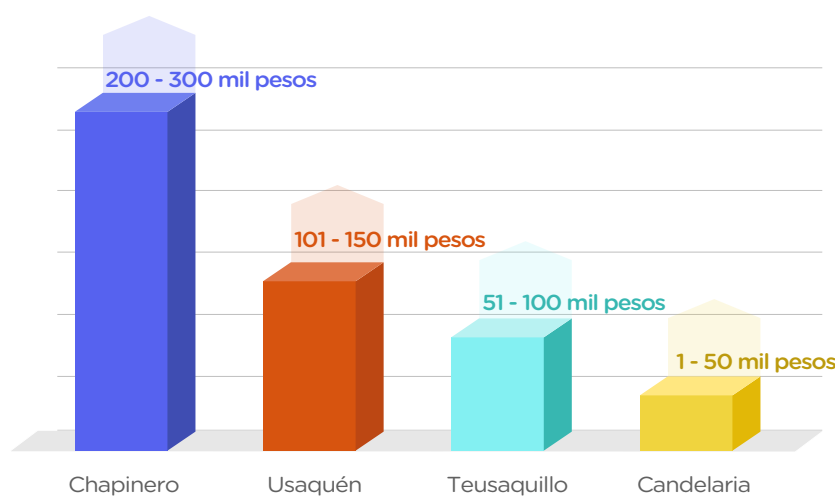


Fuente: Censo de Alojamientos Bogotá 2018 -IDT.

La gran mayoría de los establecimientos de alojamiento y hospedaje se encuentran ubicados en las localidades Teusaquillo y Chapinero.

PRECIOS PROMEDIO HABITACIÓN NOCHE

Fuente: Censo de Alojamientos Bogotá 2018 -IDT.



De las cuatro localidades con mayor vocación turística de Bogotá, La Candelaria cuenta en promedio con los establecimientos más económicos de la ciudad mientras que en Chapinero se ubican los establecimientos más costosos en relación habitación noche.

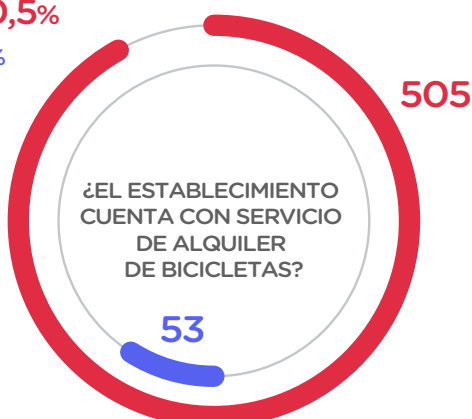
INFRAESTRUCTURA BICITURISMO EN ALOJAMIENTO Y HOSPEDAJE

Fuente: Censo de Alojamientos Bogotá 2018 -IDT.

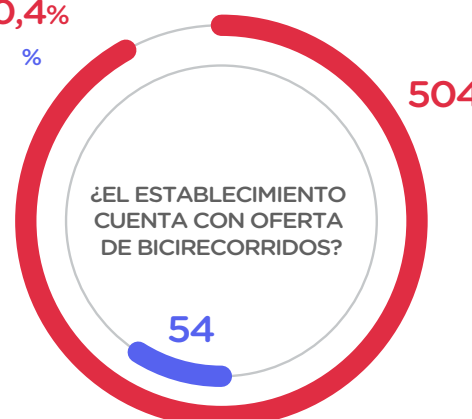
NO 85,3%
SI 14,7%



NO 90,5%
SI 9,5%



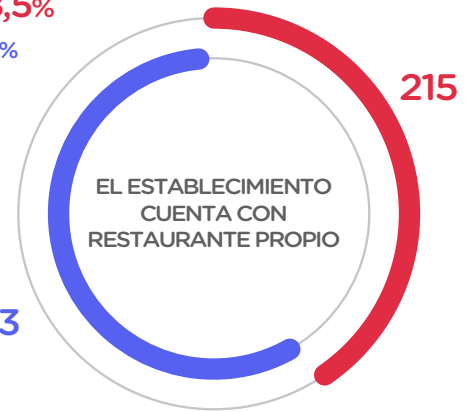
NO 90,4%
SI 9,6%



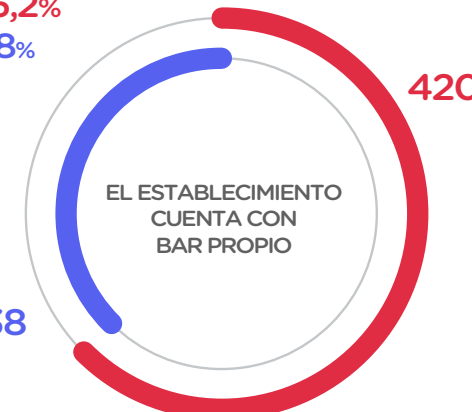
Bogotá reconoce la importancia de consolidar una infraestructura para el desarrollo de actividades relacionadas con el Biciturismo.

INFRAESTRUCTURA DE SERVICIOS EN ESTABLECIMIENTOS DE ALOJAMIENTO Y HOSPEDAJE

NO 38,5%
SI 61,5%



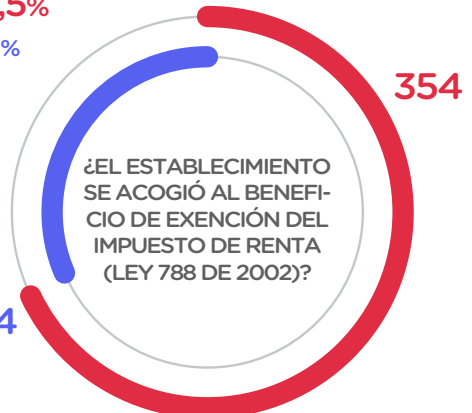
NO 75,2%
SI 24,8%



En Bogotá la mayoría de los establecimientos cuenta con un restaurante propio. Por su parte, la cantidad de establecimientos que poseen bares propios es menor.

SAYCO & ACINPRO - LEY 788 DEL 2002

NO 63,5%
SI 36,5%



NO 25,5%
SI 74,5%



El 36,5% de los establecimientos de alojamiento en la ciudad fueron beneficiados por la exención al impuesto de la renta en el sector.

El 74,5% de los establecimientos de alojamientos cumplen con el pago de derechos de autor por ejecución musical Sayco y Acinpro.