

CIFRAS DE LOS PRESTADORES DE TURISMO DE BOGOTÁ - RNT

Para el corte del 30 de septiembre del año 2018, se registraron en el RNT - Registro Nacional de Turismo un total de **3.492 prestadores de servicios turísticos activos**.

	TOTAL	%
AGENCIAS DE VIAJES	1442	41,3%
ESTABLECIMIENTOS DE ALOJAMIENTO	850	24,3%
ARRENDADORES DE VEHÍCULOS PARA TURISMO NACIONAL E INTERNACIONAL	35	1,0%
ESTABLECIMIENTOS DE GASTRONOMÍA	529	15,1%
EMPRESA DE TIEMPO COMPARTIDO Y MULTIPROPIEDAD	14	0,4%
INTERCAMBIO VACACIONAL	2	0,1%
CONCESIONARIOS DE SERVICIOS TURÍSTICOS EN PARQUE	1	0,0%
EMPRESAS CAPTADORAS DE AHORRO PARA VIAJES Y DE SERVICIOS TURÍSTICOS	16	0,5%
GUIA DE TURISMO	198	5,7%
OFICINA DE REPRESENTACION TURÍSTICA	129	3,7%
TRANSPORTE TERRESTRE AUTOMOTOR ESPECIAL	95	2,7%
OPERADORES PROFESIONALES DE CONGRESOS, FERIAS Y CONVENCIONES	179	5,1%
PARQUES TEMÁTICOS	2	0,1%

Fuente: Confecámaras a corte 30 de septiembre 2018.

CONECTIVIDAD

Bogotá concentra el **69,3%** del total de las frecuencias de vuelos y el **74,7%** de las sillas ofrecidas en rutas internacionales.



26 países con los que tiene conectividad directa.



49 rutas directas internacionales.



783 frecuencias semanales



134.294 sillas ofrecidas por país de origen

Fuente: OPAIN - Procolombia/OAG a corte septiembre 2018

EMPLEABILIDAD

Para el mes de septiembre del año 2018, el sector registró empleos distribuidos de la siguiente manera:

Empleos directos sector turismo

44.782

Empleos, sectores conexos al turismo:

264.663

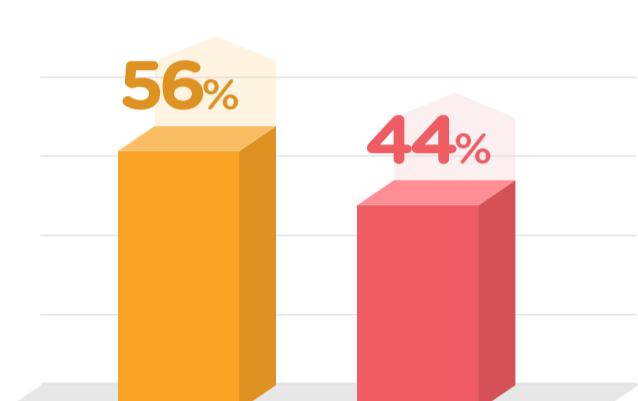


Fuente: DANE a corte septiembre 2018.

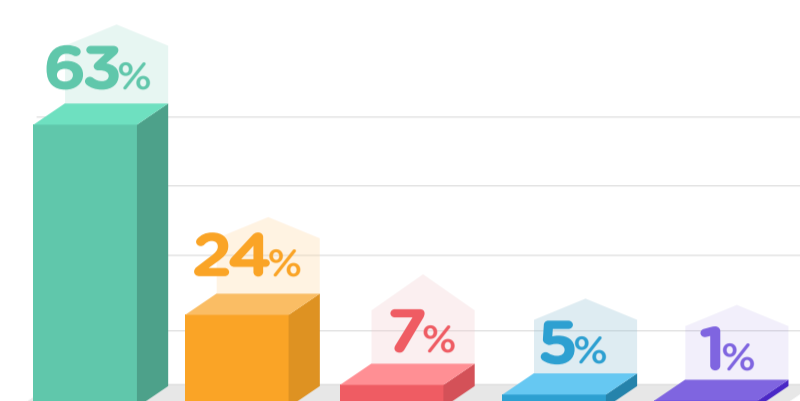
FESTIVAL GASTRONÓMICO SABOR CANDELARIA 2018 ESTUDIO DEL TURISMO EN BOGOTÁ

En Festival Gastronómico Sabor Candelaria 2018, se encuestaron 140 asistentes, de los cuales el **89%** (125) residen en la ciudad de Bogotá y el **11%** (15) eran visitantes

GÉNERO

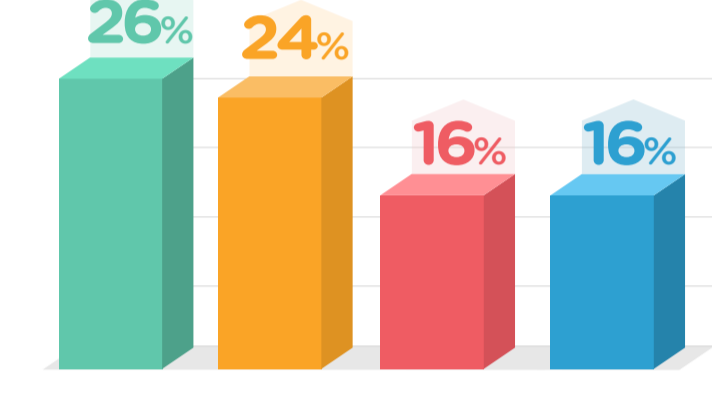


EDAD

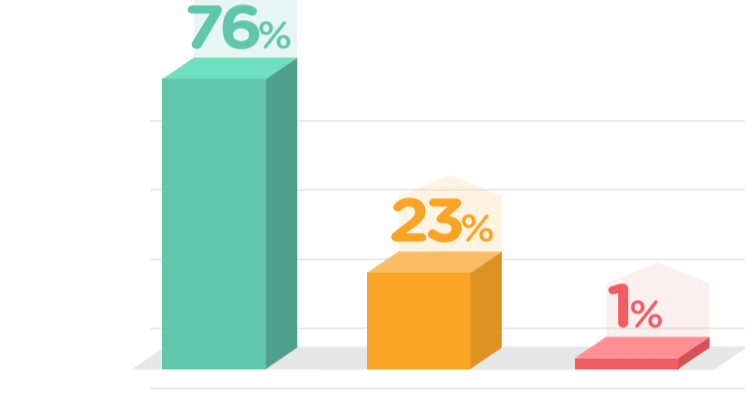


Fuente: Observatorio de Turismo - IDT

LOS RESIDENTES Y TURISTAS PROVENÍAN DE:



ASISTENCIA A LAS VERSIONES



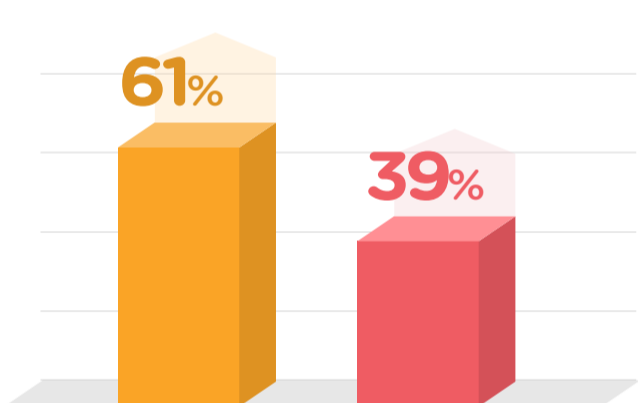
El 100% de los visitantes nacionales provenían del departamento de Cundinamarca. El 100% de los visitantes internacionales provenían del Ecuador.

Fuente: Observatorio de Turismo - IDT

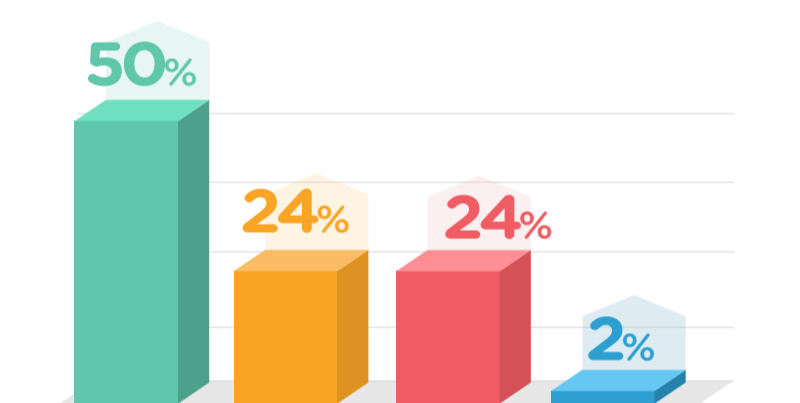
WALK21 BOGOTÁ CIUDAD CAMINABLE 2018 ESTUDIO DEL TURISMO EN BOGOTÁ

Al evento Walk21 Bogotá Ciudad Caminable 2018, asistieron 80 turistas de los cuales, 68 eran de origen extranjero (**85%**) y 12 de origen nacional (**15%**).

GÉNERO

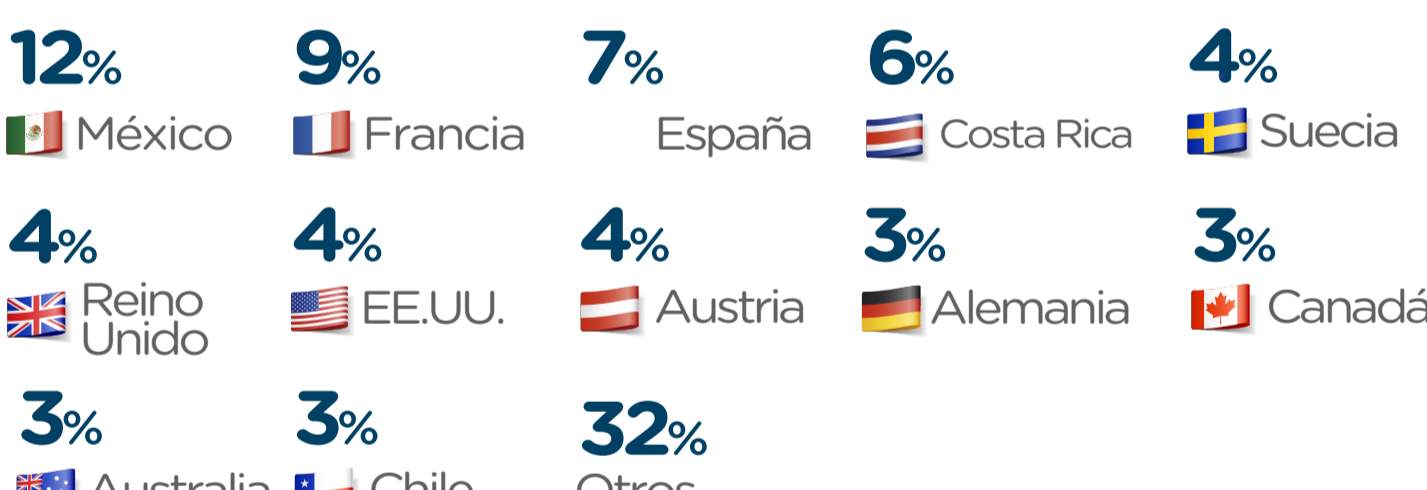


EDAD



Fuente: Observatorio de Turismo - IDT

ORIGEN DE LOS TURISTAS INTERNACIONALES



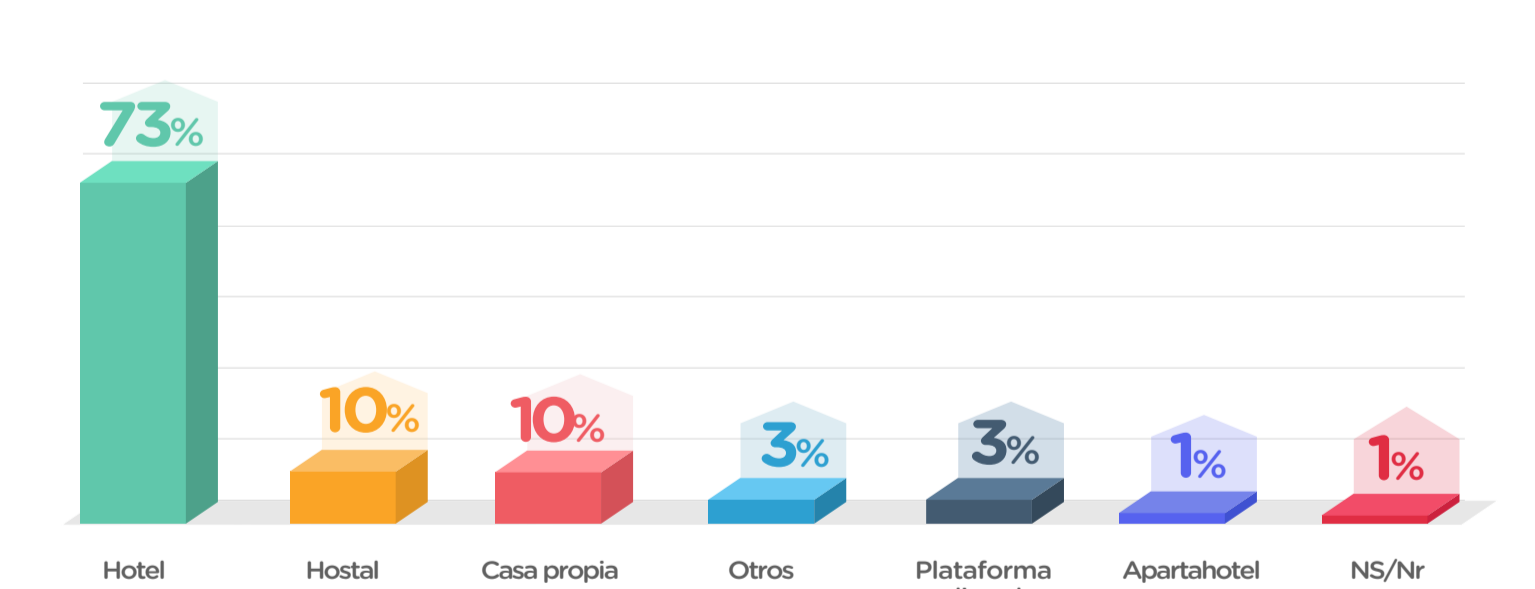
Fuente: Observatorio de Turismo - IDT

ORIGEN DE LOS TURISTAS NACIONALES



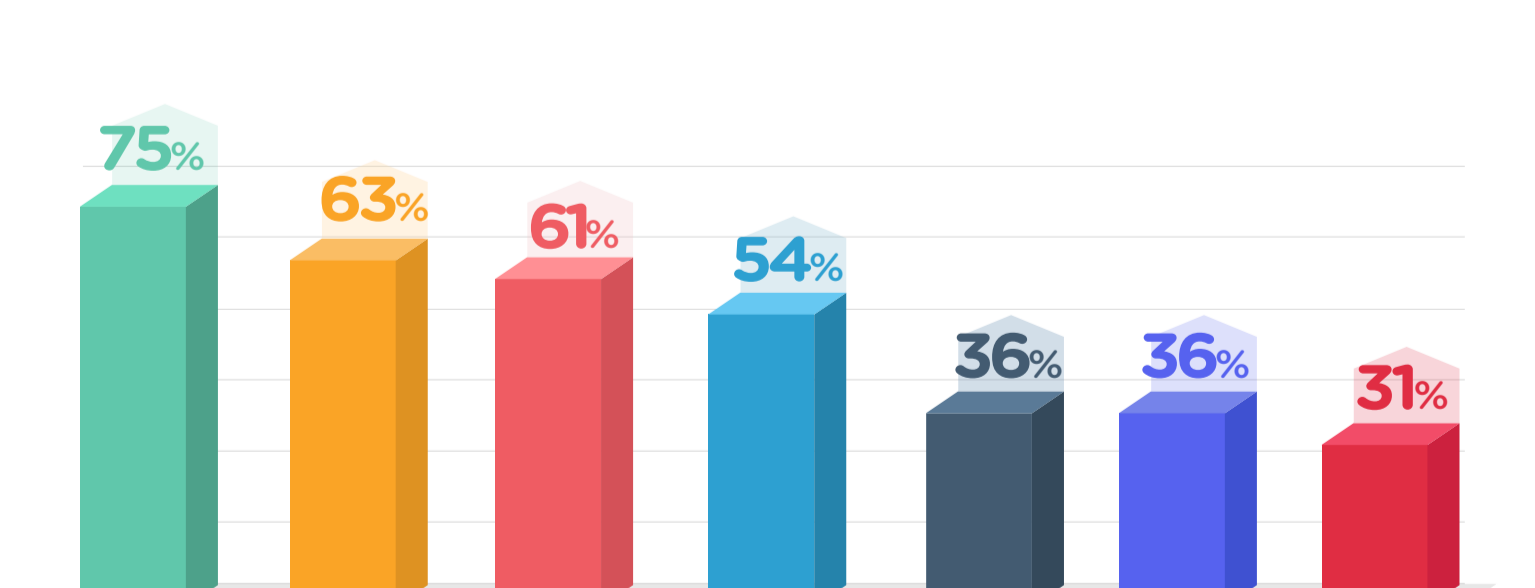
Fuente: Observatorio de Turismo - IDT

ALOJAMIENTO



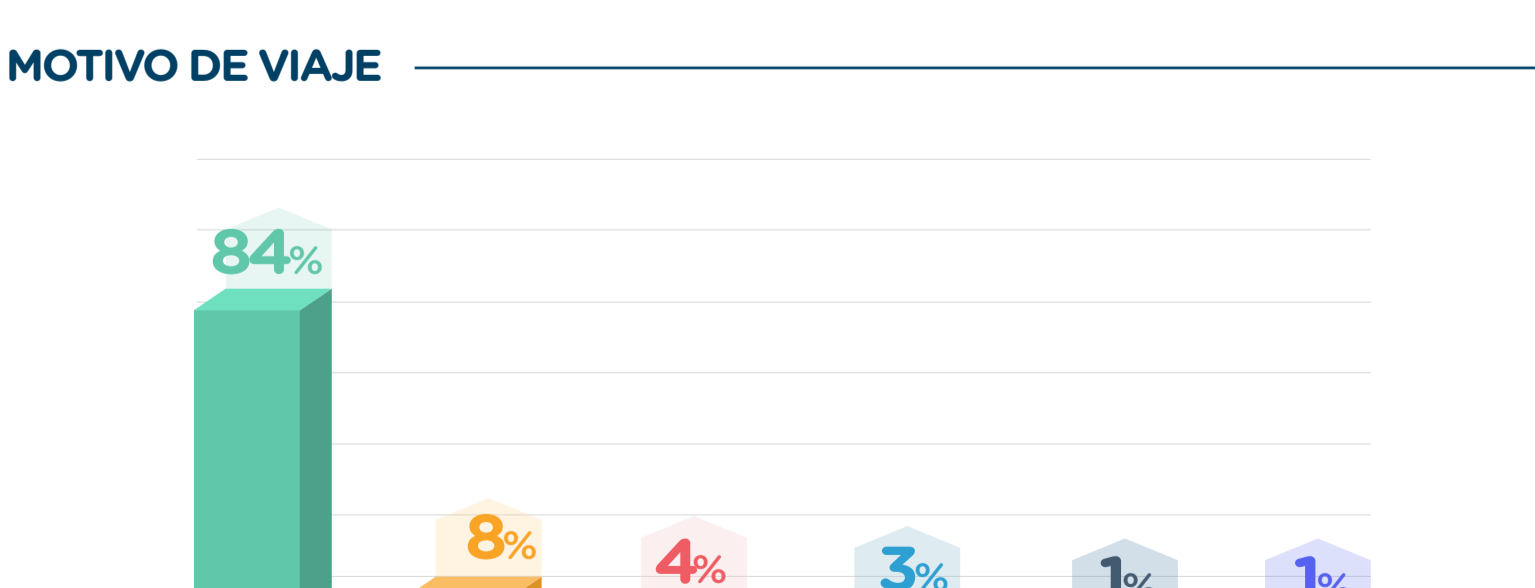
Fuente: Observatorio de Turismo - IDT

OTRAS ACTIVIDADES REALIZADAS



Fuente: Observatorio de Turismo - IDT

MOTIVO DE VIAJE



Fuente: Observatorio de Turismo - IDT

EL GASTO PROMEDIO DIARIO



Turistas

Turista total general

\$426.338

Turista Nacional

\$131.369

Turista Internacional

\$493.124

Fuente: Observatorio de Turismo - IDT