

CIFRAS DE LOS PRESTADORES DE TURISMO DE BOGOTÁ - RNT



Para el corte del 31 de julio del año 2018, se registraron en el RNT - Registro Nacional de Turismo un total de **3.538** prestadores de servicios turísticos activos, de los cuales **67** operan fuera de la ciudad y **3.471** inscritos en la ciudad de Bogotá



Alojamiento 829

- Alojamiento rural (hospedaje no permanente) **5**
- Albergue (hospedaje no permanente) **8**
- Apartahotel (hospedaje no permanente) **74**
- Hostal (hospedaje no permanente) **74**
- Vivienda turística **63**
- Hoteles **605**



Agencias de viajes 1.443



Otros 1.199

Fuente: Confecármaras a corte julio 2018

CONECTIVIDAD

AÉREA INTERNACIONAL

Bogotá concentra el **70,4%** del total de frecuencias semanales y el **74,5%** de las sillas ofrecidas en rutas internacionales.



26 países con los que tiene conectividad directa.



49 rutas directas internacionales.



760 frecuencias semanales



131.611 sillas ofrecidas por país de origen

Fuente: Aerocivil Informe Oferta-Demanda corte junio 2018

EMPLEABILIDAD

Para el mes de mayo del año 2018, el sector registró empleos distribuidos de la siguiente manera:

Empleos directos sector turismo: **32.741** a corte del mes de mayo.

Empleos, sectores conexos al turismo: **254.794** a corte del mes de mayo



Fuente: DANE a corte mayo 2018

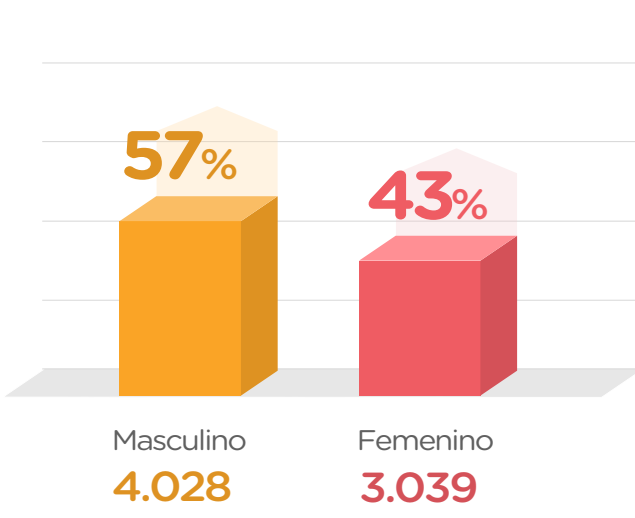
ESTUDIO DEL TURISMO EN BOGOTÁ BICITURISMO EN BOGOTÁ 2018

Bogotá recibió en el mes de marzo un total de **13.471 bicituristas**, de los cuales: Los bicituristas nacionales que participaron en el mes de marzo fueron **6.404 (47,5%)**, mientras que los bicituristas internacionales fueron **7.067 (52,5%)**

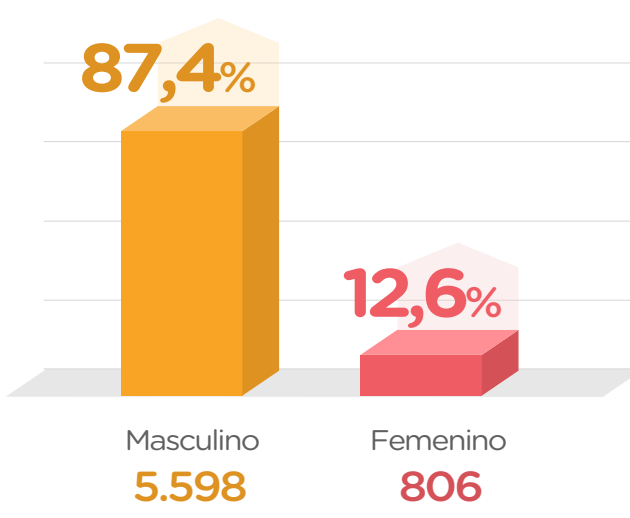


GÉNERO DE LOS BICITURISTAS

Turistas internacionales



Turistas nacionales

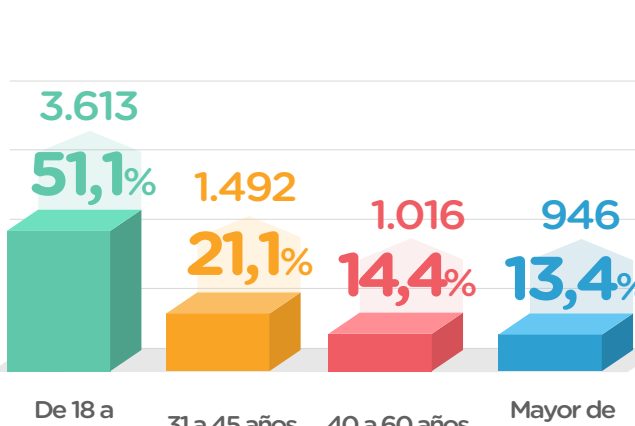


Fuente: Encuesta de Viajeros en Bogotá 2018

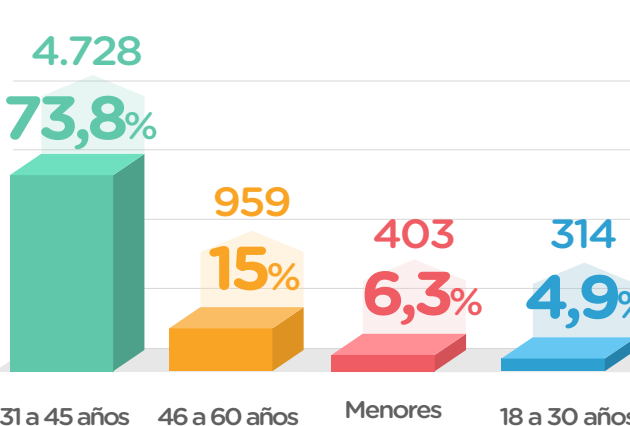
EDAD DE LOS BICITURISTAS

Los turistas que realizaron biciturismo en el mes de marzo se encuentran entre las edades de:

Turistas internacionales



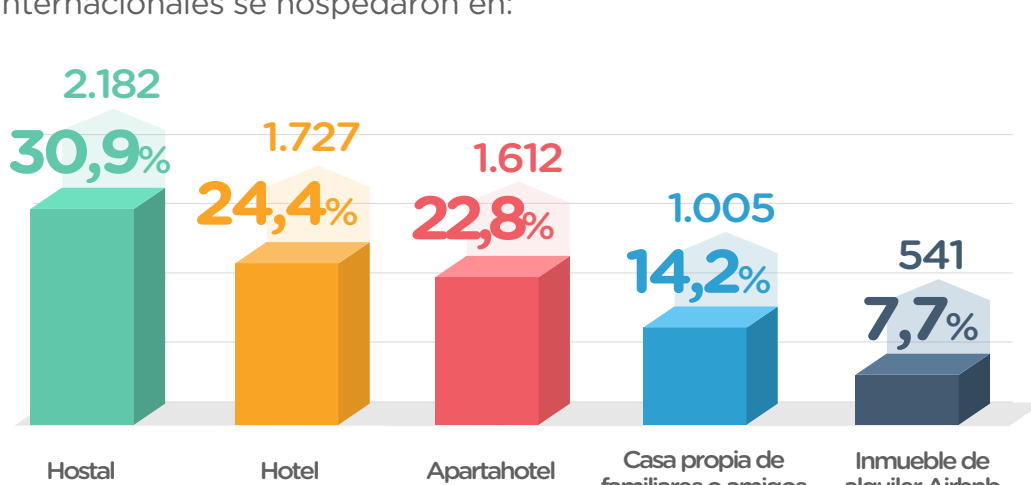
Turistas nacionales



Fuente: Encuesta de Viajeros en Bogotá 2018

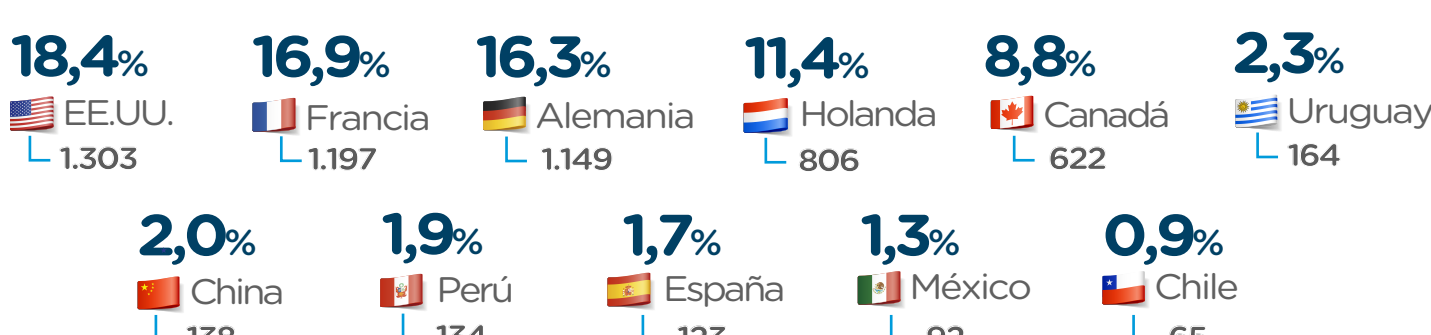
ALOJAMIENTO

Los bicituristas nacionales en su totalidad (100%) se alojaron en casa propia de familiares o amigos (sin pago). Los bicituristas internacionales se hospedaron en:



Fuente: Encuesta de Viajeros en Bogotá 2018

PROCEDENCIA TURISTAS INTERNACIONALES



Fuente: Encuesta de Viajeros en Bogotá 2018

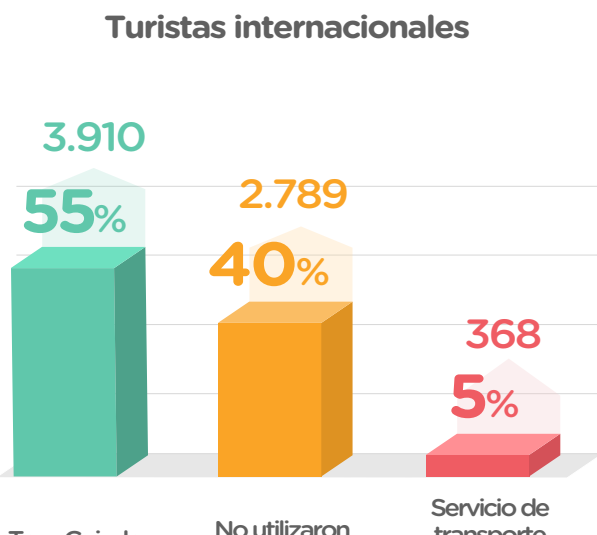
PROCEDENCIA TURISTAS NACIONALES



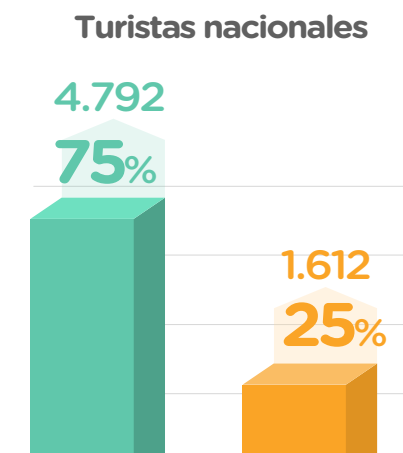
Fuente: Encuesta de Viajeros en Bogotá 2018

SERVICIOS QUE UTILIZARON LOS BICITURISTAS

Turistas internacionales



Turistas nacionales



Fuente: Encuesta de Viajeros en Bogotá 2018

ESCENARIOS VISITADOS POR LOS BICITURISTAS

Turistas internacionales



Turistas nacionales



Fuente: Encuesta de Viajeros en Bogotá 2018

GASTO DE LOS BICITURISTAS MARZO 2018

	Gasto promedio día Biciturismo (dólares)	Gasto total promedio mes Biciturismo (pesos)
Turista internacional	US\$63,30	\$419.192.981
Turista nacional	US\$39,13	\$651.995.051
Total General	US\$102,43	\$1.071.188.032

Fuente: Encuesta de Viajeros en Bogotá 2018