

# TURISMO

en  
cifras

Boletín Mensual de  
Estadísticas de Turismo

Bogotá D. C.

2009  
Mayo



Y tú, ¿qué sabes de Bogotá?  
[www.bogotaturismo.gov.co](http://www.bogotaturismo.gov.co)



ALCALDÍA MAYOR  
DE BOGOTÁ D.C.  
DESARROLLO ECONÓMICO  
Instituto Distrital de Turismo



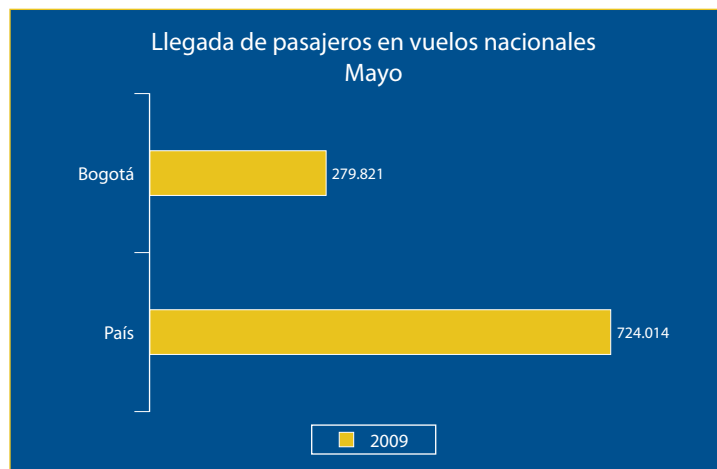
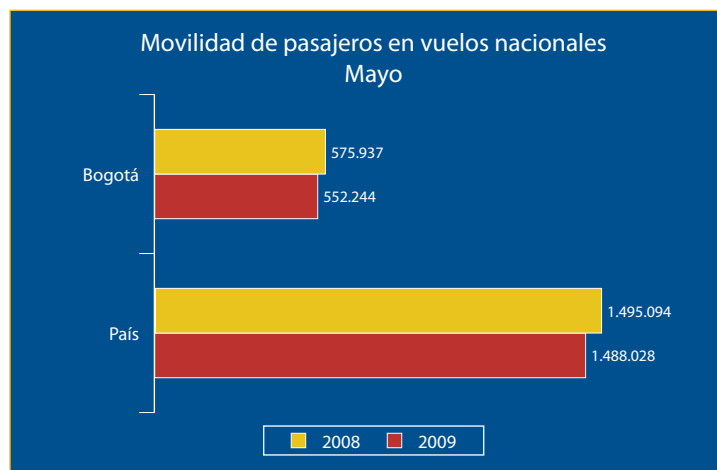
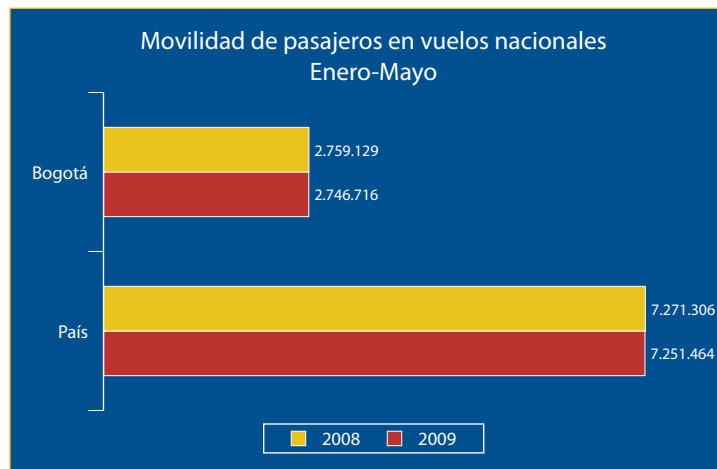
BOGOTÁ  
POSITIVA  
GOBIERNO DE LA CIUDAD

# Movilidad en vuelos nacionales

En el periodo enero-mayo de 2009 se movilizaron en Bogotá 2.746.716 pasajeros en vuelos nacionales, cifra 0,4% inferior a la registrada en el mismo periodo de 2008.

Para mayo de 2009 la movilidad en Bogotá en vuelos nacionales decreció un 4,1% con respecto al mismo mes de 2008.

Las llegadas acumuladas nacionales a la capital presentaron incremento del 2,5%, mientras las llegadas del mes decrecieron 1,1%



Fuente: Aeronáutica Civil



ALCALDÍA MAYOR  
DE BOGOTÁ D.C.  
DESARROLLO ECONÓMICO  
Instituto Distrital de Turismo



GOBIERNO DE LA CIUDAD

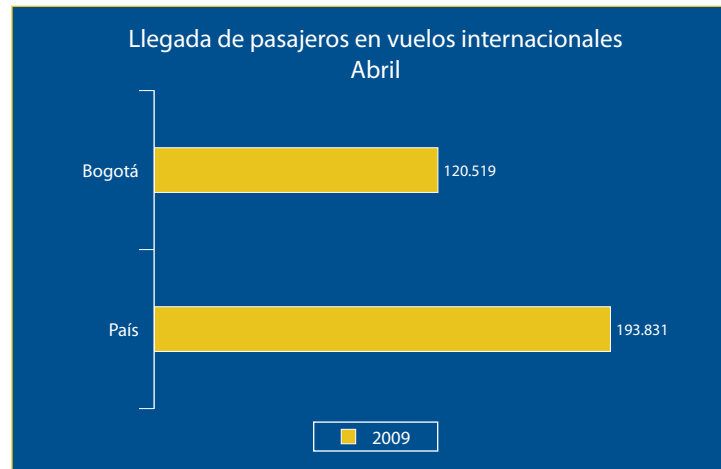
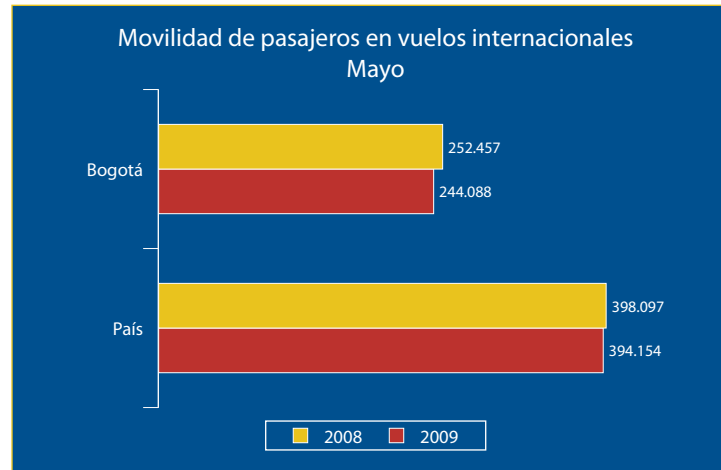
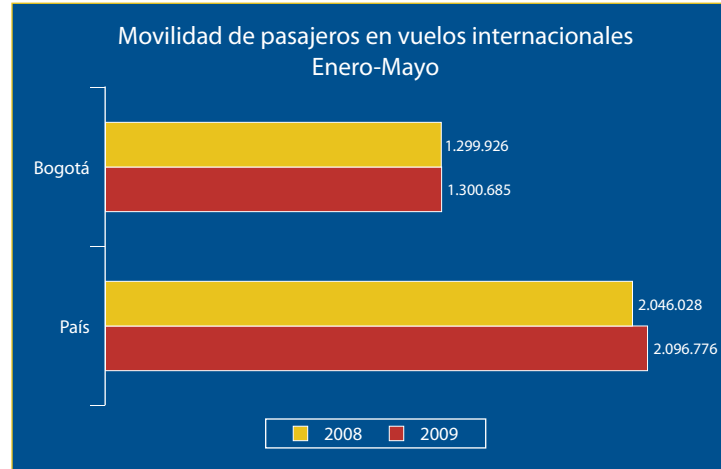
TURISMO en cifras

# Movilidad en vuelos internacionales

En el periodo enero-mayo de 2009 se movilizaron en Bogotá 1.300.685 pasajeros en vuelos internacionales, cifra levemente superior a la del mismo periodo de 2008.

Para mayo de 2009 la movilidad en Bogotá en vuelos internacionales decreció un 3,3% con respecto a 2008.

Con relación a las llegadas internacionales a Bogotá, en el mes de mayo se presentó una disminución equivalente al 0,9%, por el contrario las llegadas acumuladas registraron un incremento del 1,4%



Fuente: Aeronáutica Civil



ALCALDÍA MAYOR DE BOGOTÁ D.C. DESARROLLO ECONÓMICO Instituto Distrital de Turismo

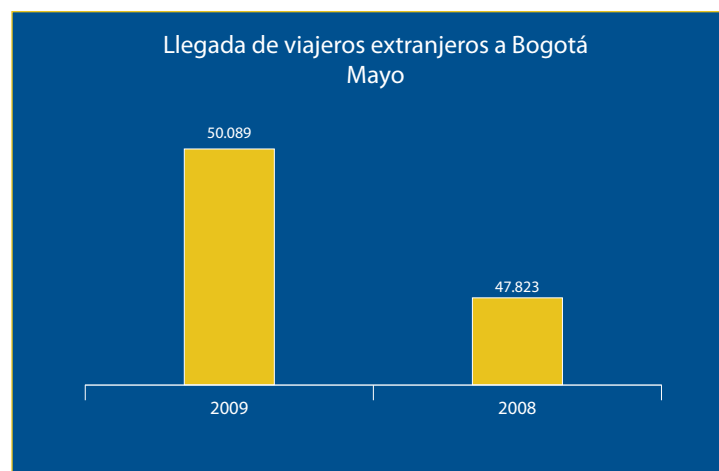
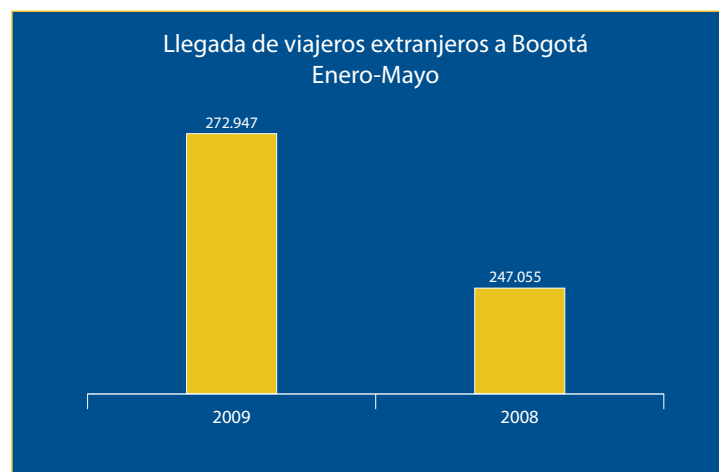


GOBIERNO DE LA CIUDAD

# Viajeros Extranjeros

De acuerdo con la información publicada por el Ministerio de Comercio, Industria y Turismo – Viceministerio de Turismo, entre enero y mayo de 2009 ingresaron a la ciudad 272.947 extranjeros por los puntos de control del DAS, 25.892 más que en el mismo periodo de 2008, correspondiente a un incremento del 10,5%.

Específicamente en mayo la llegada de extranjeros a la ciudad creció un 4,7%.



Fuente: MICT - DAS



ALCALDÍA MAYOR  
DE BOGOTÁ D.C.  
DESARROLLO ECONÓMICO  
Instituto Distrital de Turismo

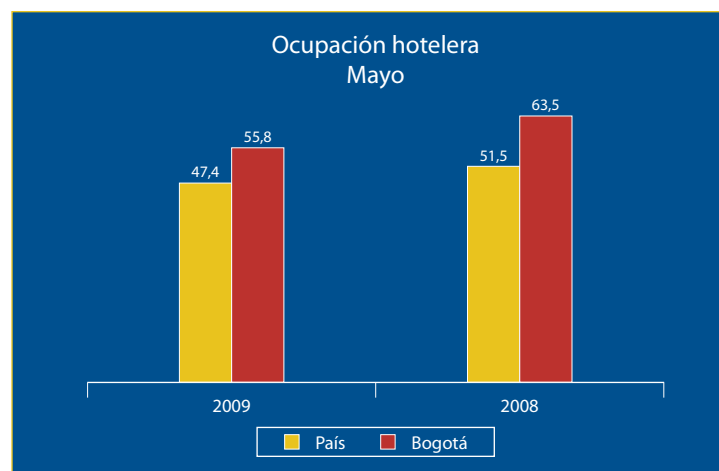
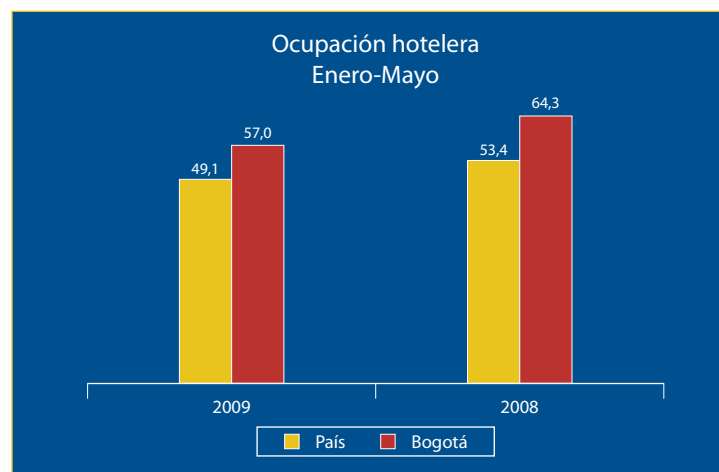


GOBIERNO DE LA CIUDAD

# Ocupación Hotelera

Según datos de la Asociación Hotelera de Colombia – Cotelco, en el periodo enero-mayo de 2009 la ocupación hotelera de la ciudad se situó en 57,0%, 7,3 puntos inferior a la presentada en 2008. La ocupación en el país también disminuyó, pero en menor proporción, pasando de 53,4 % a 49,1%.

Con respecto a la ocupación mensual, tanto la ciudad como el país registran decrecimientos en el indicador, 7,7 y 4,1 puntos respectivamente.



Fuente: Cotelco



ALCALDÍA MAYOR  
DE BOGOTÁ D.C.  
DESARROLLO ECONÓMICO  
Instituto Distrital de Turismo



GOBIERNO DE LA CIUDAD

TURISMO en cifras

# Consultas Puntos de Información Turística

Entre enero y mayo de 2009 se realizaron 50.269 consultas en los Puntos de Información.

Las consultas del mes se situaron en 11.657. Los Puntos del Centro Histórico y la Terminal continúan encabezando los de mayor número de consultas atendidas.

Con respecto a los motivos de consulta, para el mes de mayo las consultas relacionadas con atractivos representaron el 32,2%.



Fuente: IDT



ALCALDÍA MAYOR  
DE BOGOTÁ D.C.  
DESARROLLO ECONÓMICO  
Instituto Distrital de Turismo



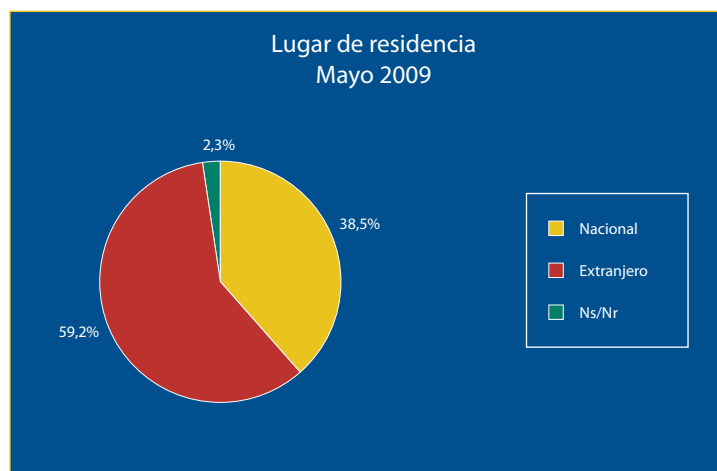
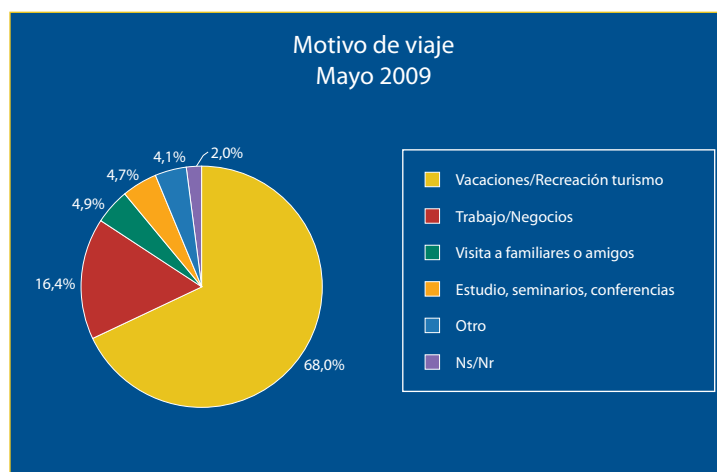
GOBIERNO DE LA CIUDAD

TURISMO en cifras

# Consultas Puntos de Información Turística

En mayo, del total de personas atendidas, el 44,7% fueron residentes de la ciudad de Bogotá y el 55,3% visitantes, de los cuales el 38,5% eran nacionales y el 59,2% extranjeros. Los motivos de viaje principales de estos visitantes atendidos fueron: vacaciones (68,0%) y negocios (16,4%).

Por otra parte de los visitantes atendidos en el mes, el 90,6% se alojaría en Bogotá, siendo el hotel la elección para el 81,3% y la casa de familiares o amigos el lugar de alojamiento para el 17,1%.



Fuente: IDT



ALCALDÍA MAYOR  
DE BOGOTÁ D.C.  
DESARROLLO ECONÓMICO  
Instituto Distrital de Turismo



GOBIERNO DE LA CIUDAD

TURISMO en cifras

# Boletín Mensual de Estadísticas de Turismo

Bogotá D. C.

# 2009

Mayo

**Elsa Victoria Muñoz**

Directora General

**Rosa Margarita Figueredo Molina**

Subdirectora Gestión de Destino

**Mónica Lucía Acero Bohórquez**

Asesora

[monica.acero@idt.gov.co](mailto:monica.acero@idt.gov.co)

[www.bogotaturismo.gov.co](http://www.bogotaturismo.gov.co)

Bogotá Positiva

© Alcaldía Mayor de Bogotá

© Instituto Distrital de Turismo

# TURISMO

en  
cifras



Y tú, ¿qué sabes de Bogotá?  
[www.bogotaturismo.gov.co](http://www.bogotaturismo.gov.co)



ALCALDÍA MAYOR  
DE BOGOTÁ D.C.  
DESARROLLO ECONÓMICO  
Instituto Distrital de Turismo



GOBIERNO DE LA CIUDAD