



ALCALDÍA MAYOR
DE BOGOTÁ D.C.
DESARROLLO ECONÓMICO
Instituto Distrital de Turismo



Turismo *en cifras*

Bogotá D.C.
2008



Y tú, ¿qué sabes de Bogotá?
So, what do you know about Bogota

www.bogotaturismo.gov.co

Septiembre

Movilidad en vuelos nacionales

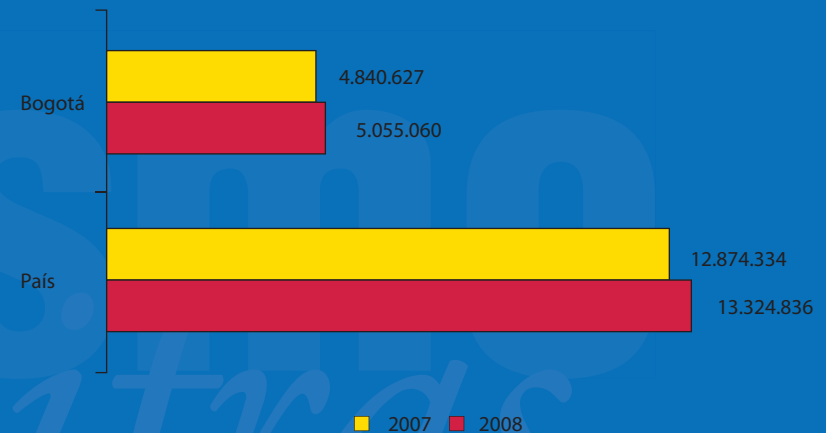


En el periodo enero-septiembre de 2008 se movilizaron en Bogotá 5.055.060 pasajeros en vuelos nacionales, cifra que refleja un incremento de 4,4% con respecto al mismo periodo de 2007.

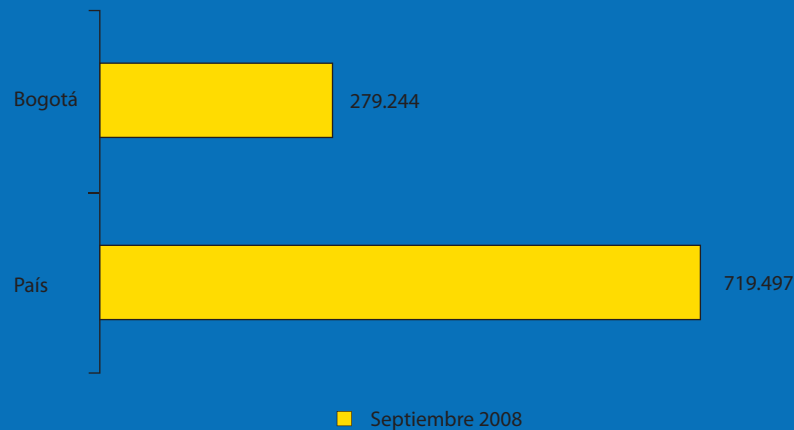
En septiembre de 2008 la movilidad en Bogotá en vuelos nacionales se incrementó en 1,8% con respecto a 2007.

Particularmente las llegadas de pasajeros al país en vuelos nacionales, del periodo enero-septiembre registraron un incremento del 3,5% y las llegadas a Bogotá un 3,8%, con respecto al mismo periodo en 2007.

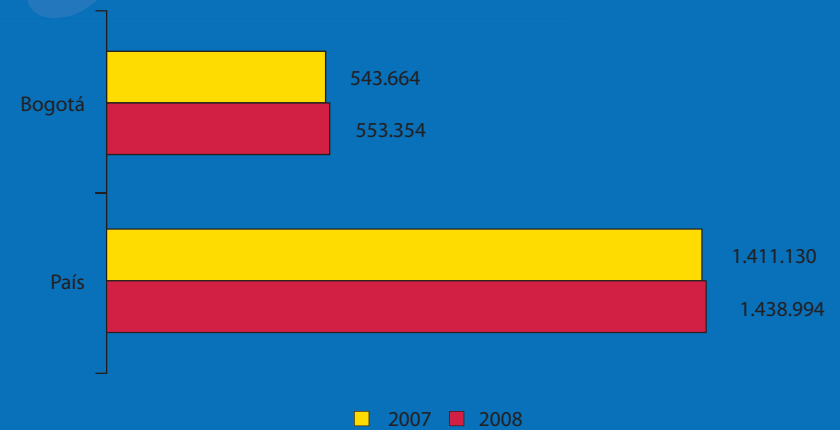
Movilidad de pasajeros en vuelos nacionales. Enero - Septiembre



Llegada de pasajeros en vuelos nacionales



Movilidad de pasajeros en vuelos nacionales. Septiembre



Movilidad en vuelos internacionales



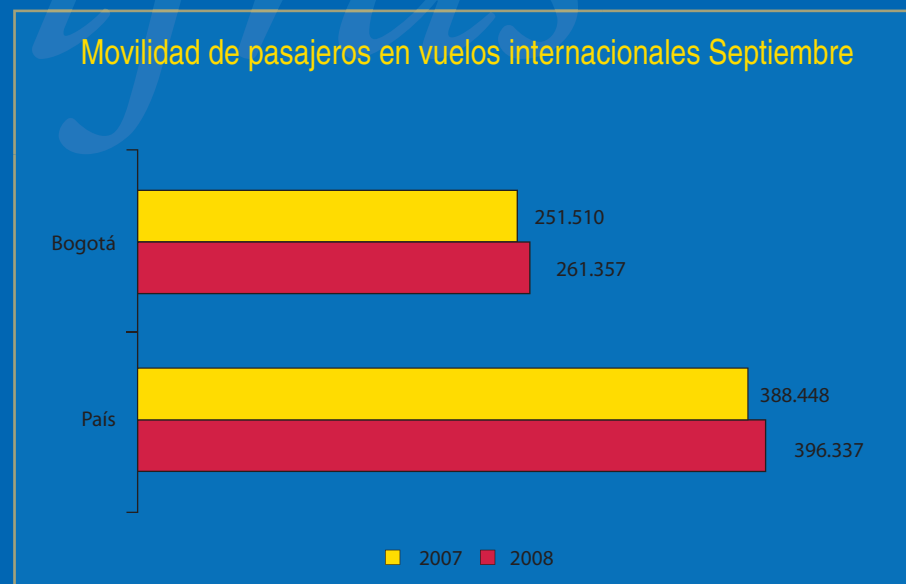
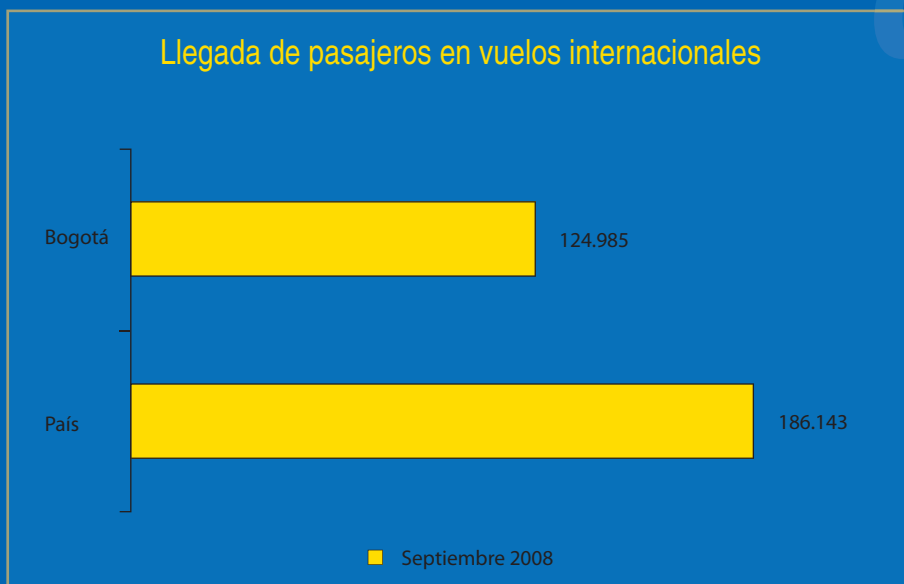
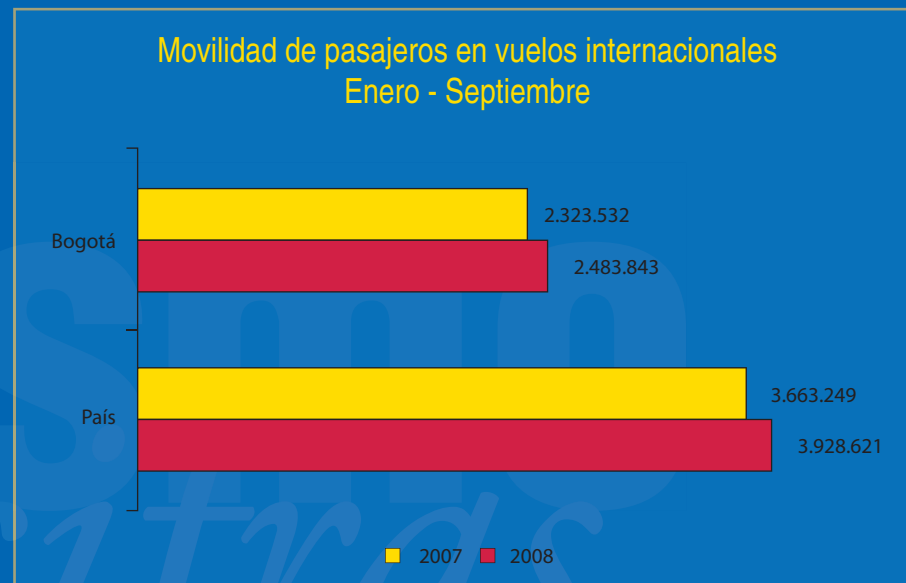
ALCALDÍA MAYOR
DE BOGOTÁ D.C.
DESARROLLO ECONÓMICO
Instituto Distrital de Turismo



Entre enero y septiembre de 2008 se movilizaron en Bogotá 2.483.843 pasajeros en vuelos internacionales, cifra que refleja un incremento de 6,9% con respecto al mismo periodo de 2007.

Específicamente para el mes de septiembre de 2008 la movilidad en Bogotá en vuelos internacionales se incrementó en 3,9% con respecto a 2007.

Las llegadas internacionales a Bogotá representan el 64,4% del total de llegadas internacionales al país acumuladas en el año. En septiembre las llegadas a la capital registraron un incremento del 5,8% y las acumuladas un 7,3%.

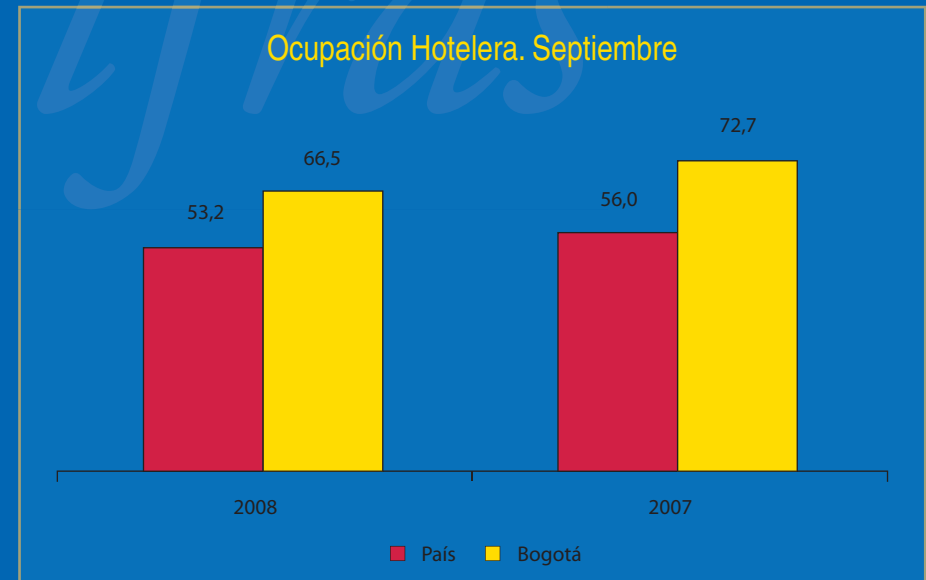
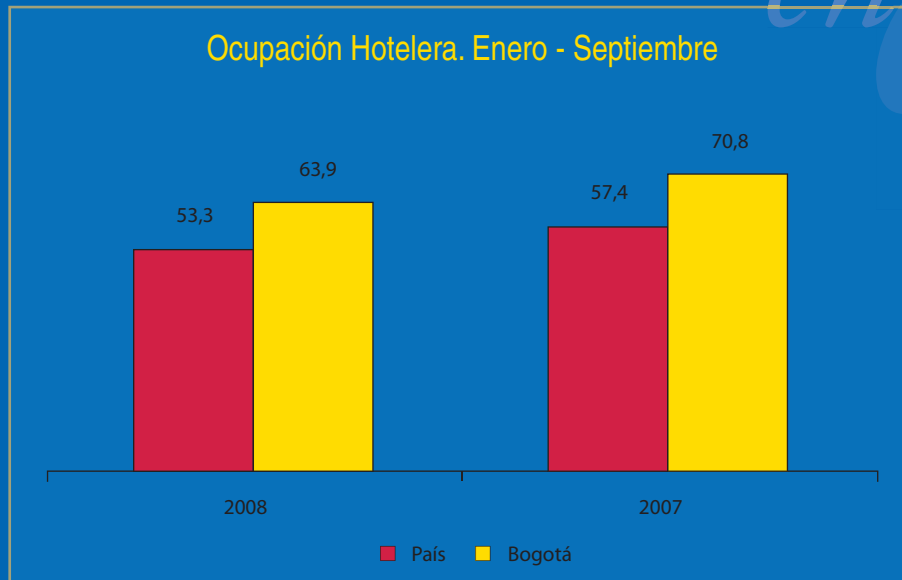




Ocupación hotelera

Según datos de la Asociación Hotelera de Colombia – Cotelco, en el periodo enero-septiembre de 2008 la ocupación hotelera de la ciudad se situó en 63,9%, 6,9 puntos inferior a la presentada en 2007. Por su parte la ocupación en el país también disminuyó al pasar de 57,4% en 2007 a 53,3% en 2008.

Con respecto a la ocupación mensual, en septiembre este indicador fue del 66,5% para Bogotá y 53,2% para el país, cifras inferiores a las registradas en el mismo mes de 2007.



Consultas Puntos de Información Turística



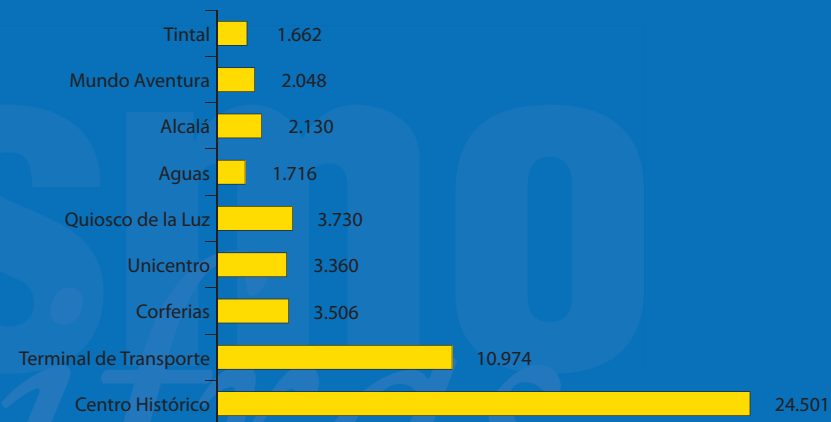
ALCALDÍA MAYOR
DE BOGOTÁ D.C.
DESARROLLO ECONÓMICO
Instituto Distrital de Turismo



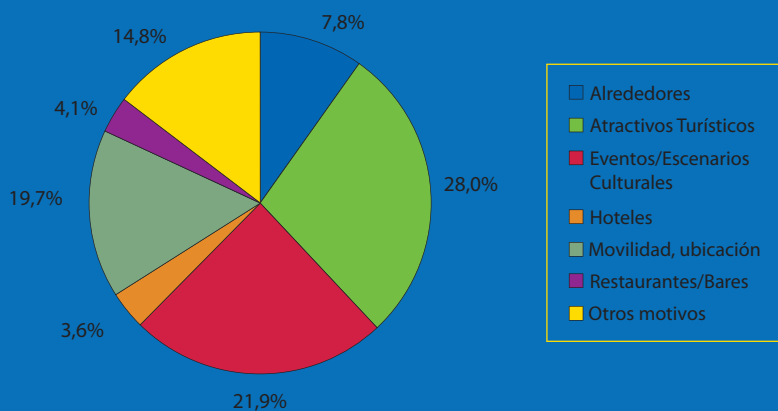
Entre enero y septiembre de 2008 se realizaron 53.627 consultas en los Puntos de Información. El punto ubicado en el Centro Histórico registra el mayor número de visitas, con el 45,7%, seguido del ubicado en la Terminal con el 20,5%.

Durante septiembre se atendieron en total 7.559 consultas y los principales motivos de consulta se relacionan con atractivos, eventos culturales y movilidad en la ciudad.

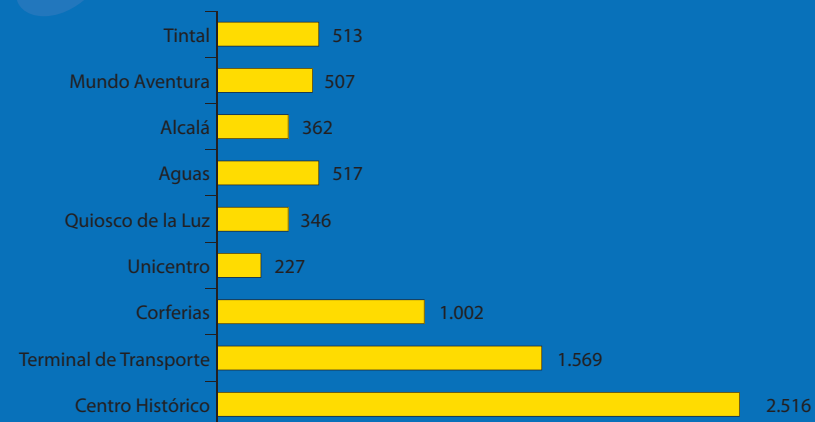
Consultas Enero - Septiembre



Motivo de Consulta. Septiembre 2008



Consultas Septiembre



Consultas Puntos de Información Turística



ALCALDÍA MAYOR
DE BOGOTÁ D.C.
DESARROLLO ECONÓMICO
Instituto Distrital de Turismo

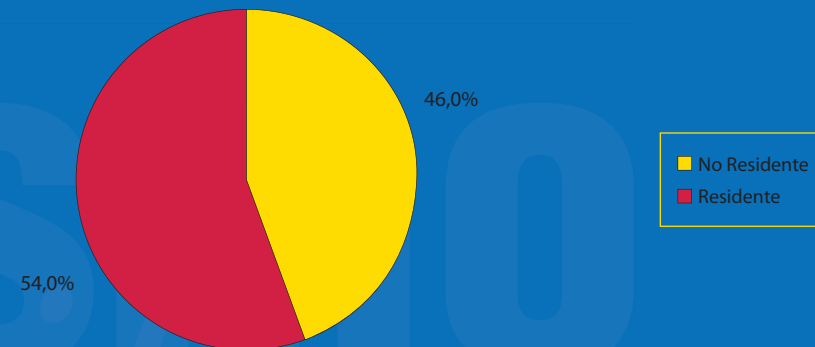


Para septiembre del total de personas atendidas, el 54% fueron residentes de la ciudad de Bogotá y el 46% visitantes, de los cuales el 34,3% eran nacionales y el 59,1% extranjeros.

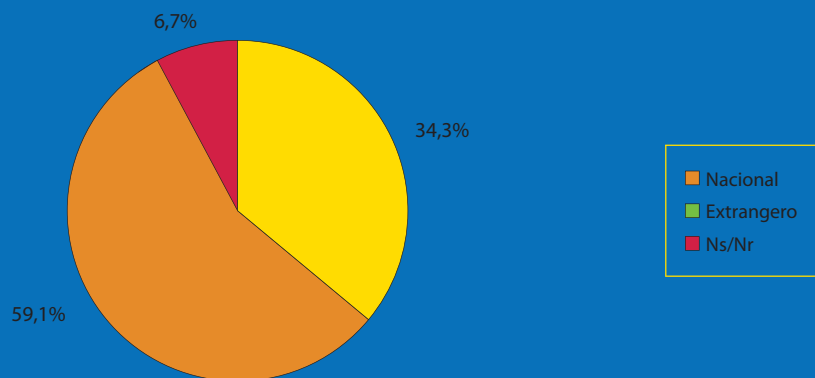
Para el 69,4% de los 1.424 visitantes del mes, el motivo principal de viaje la visita a familiares o amigos (69,4%)

Por otra parte de los visitantes atendidos en septiembre, el 91,6% se alojaría en Bogotá, siendo el hotel la elección para el 76,8%.

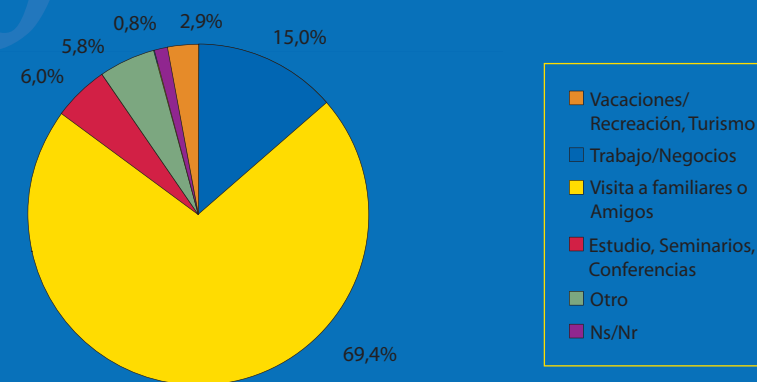
Tipo de Consultantes. Septiembre 2008



Lugar de Residencia. Septiembre 2008



Motivo de Viaje. Septiembre 2008



Consultas Portal de Turismo



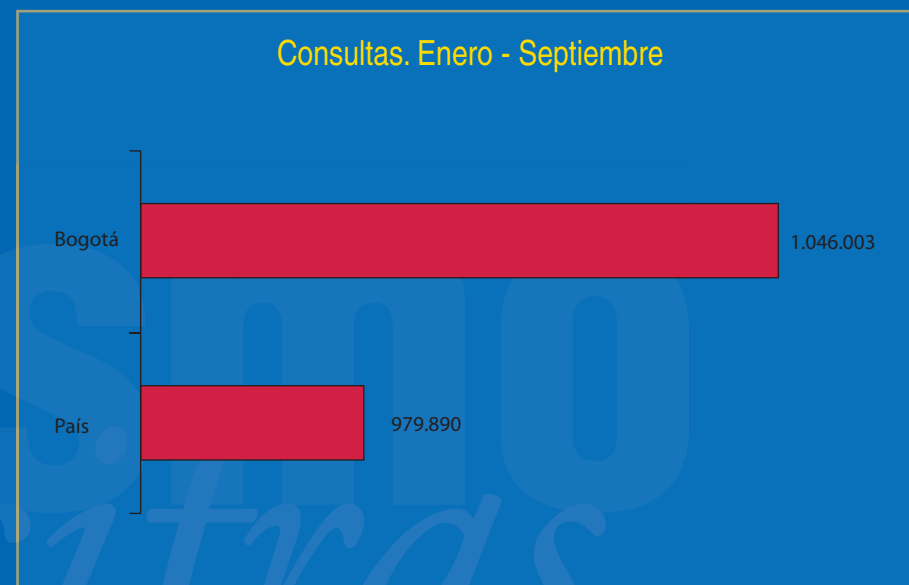
ALCALDÍA MAYOR
DE BOGOTÁ D.C.
DESARROLLO ECONÓMICO
Instituto Distrital de Turismo

BOGOTÁ
POSITIVA

GOBIERNO DE LA CIUDAD

Entre enero y septiembre las visitas a la página web www.bogotaturismo.gov.co registraron una disminución de 6,3%, pasando de 1.046.003 a 979.890.

De acuerdo con la IP que identifica una computadora conectada a la Red, la herramienta de análisis de la página Web permite detectar el país de donde se origina la consulta. La gráfica presenta porcentualmente los principales 5 orígenes de las consultas en el mes de septiembre.





ALCALDÍA MAYOR
DE BOGOTÁ D.C.
DESARROLLO ECONÓMICO
Instituto Distrital de Turismo



Turismo *en cifras*

Elsa Victoria Muñoz
Directora General

Rosa Margarita Figueredo Molina
Subdirectora Gestión de Destino

Mónica Lucía Acero Bohórquez
Asesora
monica.acero@idt.gov.co

www.bogotaturismo.gov.co

Bogotá Positiva
© Alcaldía Mayor de Bogotá
© Instituto Distrital de Turismo



Y tú, ¿qué sabes de Bogotá?
So, what do you know about Bogota
www.bogotaturismo.gov.co

Bogotá D.C.
2008