



ALCALDÍA MAYOR  
DE BOGOTÁ D.C.  
DESARROLLO ECONÓMICO  
Instituto Distrital de Turismo

**BOG**  
B O G O T Á  
P O S I T I V A

GOBIERNO DE LA CIUDAD

# Turismo *en cifras*

*Bogotá D.C.*  
**2008**



Y tú, ¿qué sabes de Bogotá?  
So, what do you know about Bogota

[www.bogotaturismo.gov.co](http://www.bogotaturismo.gov.co)

# Octubre

# Movilidad en vuelos nacionales



ALCALDÍA MAYOR  
DE BOGOTÁ D.C.  
DESARROLLO ECONÓMICO  
Instituto Distrital de Turismo

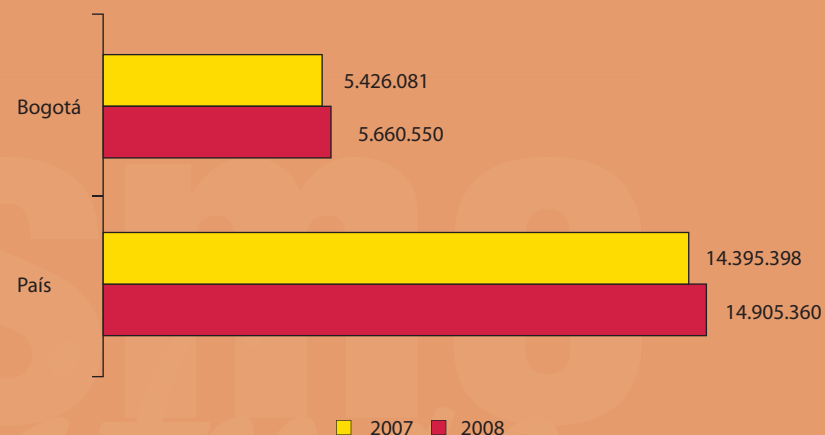


En el periodo enero-octubre de 2008 se movilizaron en Bogotá 5.660.550 pasajeros en vuelos nacionales, cifra que refleja un incremento de 4,3% con respecto al mismo periodo de 2007.


En octubre de 2008 la movilidad en Bogotá en vuelos nacionales se incrementó en 3,4% con respecto a 2007.

Particularmente las llegadas de pasajeros al país en vuelos nacionales, del periodo enero-octubre registraron un incremento del 3,5% y las llegadas a Bogotá un 3,7%, con respecto al mismo periodo en 2007.

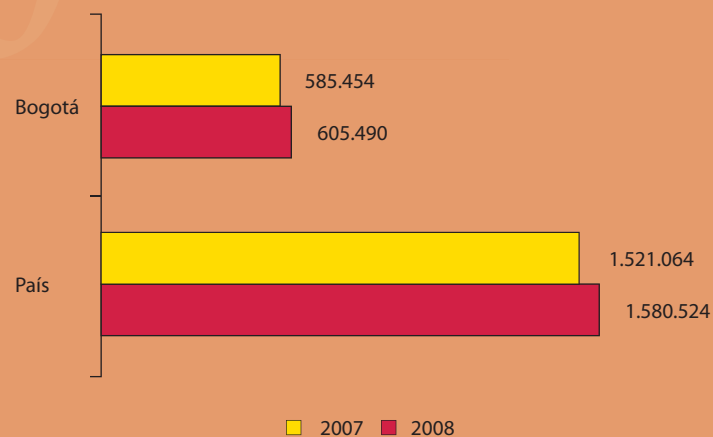
### Movilidad de pasajeros en vuelos nacionales, Enero - Octubre



### Llegada de pasajeros en vuelos nacionales



### Movilidad de pasajeros en vuelos nacionales, Octubre



# Movilidad en vuelos internacionales



ALCALDÍA MAYOR  
DE BOGOTÁ D.C.  
DESARROLLO ECONÓMICO  
Instituto Distrital de Turismo

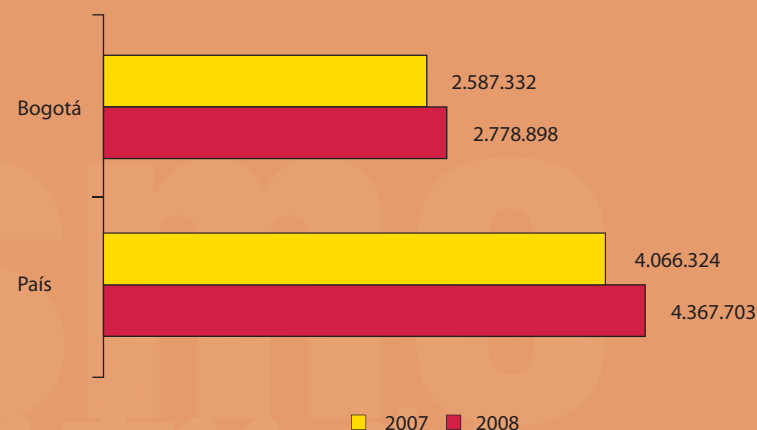


Entre enero y octubre de 2008 se movilizaron en Bogotá 2.778.898 pasajeros en vuelos internacionales, cifra que refleja un incremento de 7,4% con respecto al mismo periodo de 2007.


Específicamente para el mes de octubre de 2008 la movilidad en Bogotá en vuelos internacionales se incrementó en 10,8% con respecto a 2007.

Las llegadas internacionales a Bogotá representan el 64,7% del total de llegadas internacionales al país acumuladas en el año. En octubre las llegadas a la capital registraron un incremento del 10,4% y las acumuladas un 7,6%.

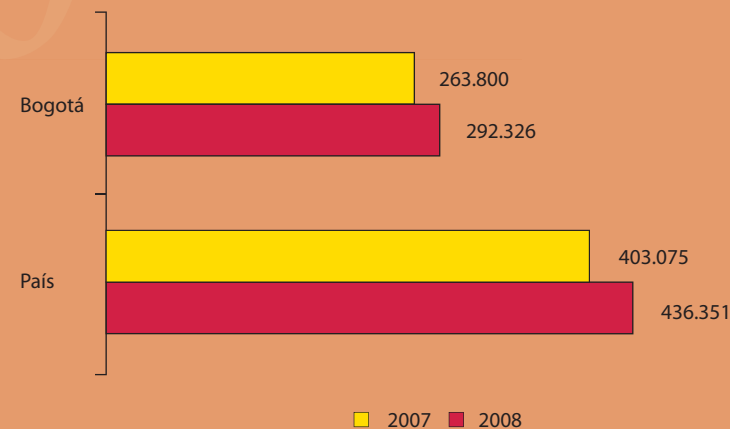
Movilidad de pasajeros en vuelos internacionales. Enero - Octubre



Llegada de pasajeros en vuelos internacionales



Movilidad de pasajeros en vuelos internacionales. Octubre



# Ocupación hotelera



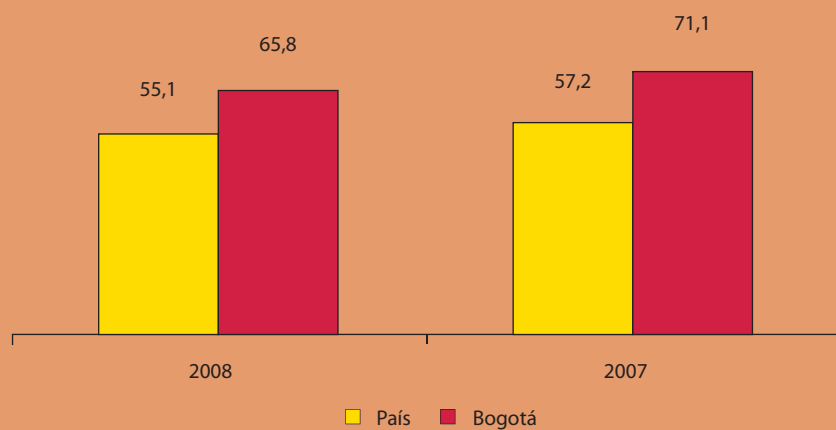
ALCALDÍA MAYOR  
DE BOGOTÁ D.C.  
DESARROLLO ECONÓMICO  
Instituto Distrital de Turismo



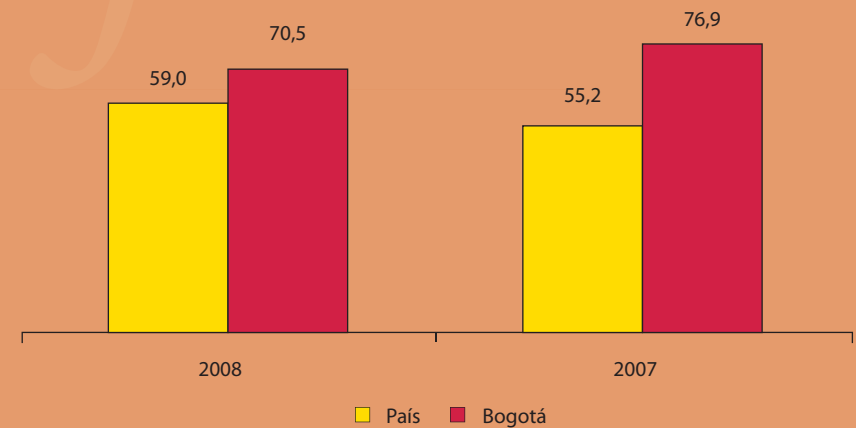
Según datos de la Asociación Hotelera de Colombia – Cotelco, entre enero y octubre de 2008 la ocupación hotelera de la ciudad se situó en 65,8%, 5,3 puntos inferior a la presentada en 2007. Por su parte la ocupación en el país también disminuyó al pasar de 57,2% en 2007 a 55,1% en 2008.

Con respecto a la ocupación mensual, en octubre este indicador fue del 70,5% para Bogotá y 59,0% para el país.

Ocupación Hotelera. Enero - Octubre



Ocupación Hotelera. Octubre



# Consultas, Puntos de Información Turística



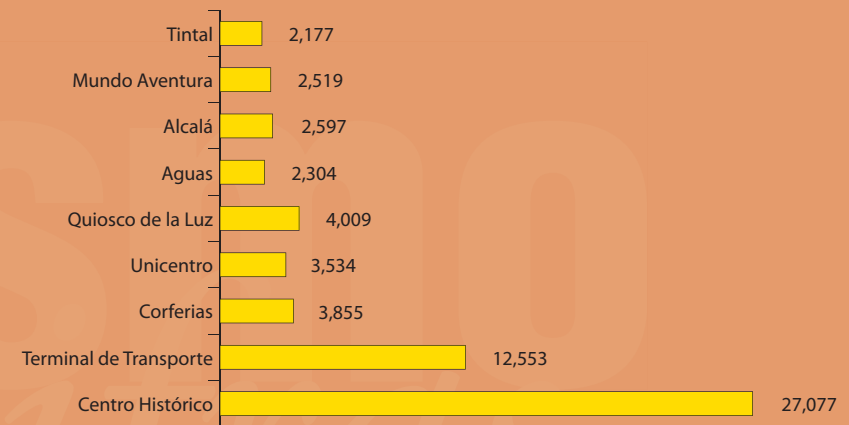
ALCALDÍA MAYOR  
DE BOGOTÁ D.C.  
DESARROLLO ECONÓMICO  
Instituto Distrital de Turismo



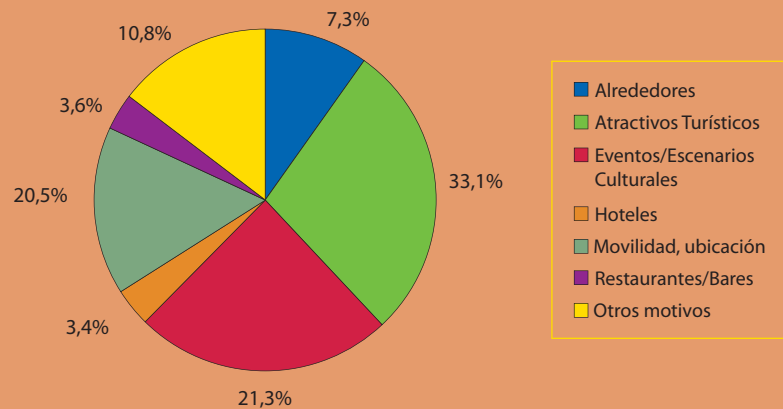
El acumulado de los 10 meses del año reporta 60.625 consultas en los Puntos de Información. El punto ubicado en el Centro Histórico registra el mayor número de visitas, con el 44,7%, seguido del ubicado en la Terminal con el 20,7%.

Durante octubre se atendieron en total 6.998 consultas. Nuevamente para este mes los principales motivos de consulta se relacionan con atractivos, eventos culturales y movilidad en la ciudad.

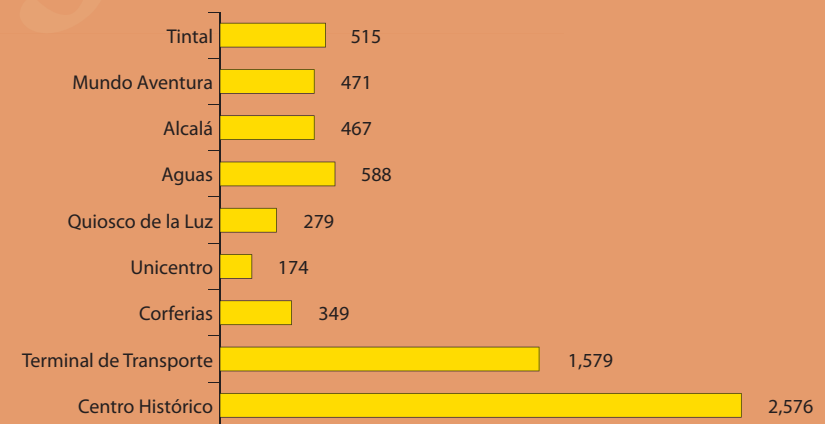
Consultas Enero - Octubre



Motivo de Consulta. Octubre 2008



Consultas Octubre



# Consultas, Puntos de Información Turística



ALCALDÍA MAYOR  
DE BOGOTÁ D.C.  
DESARROLLO ECONÓMICO  
Instituto Distrital de Turismo

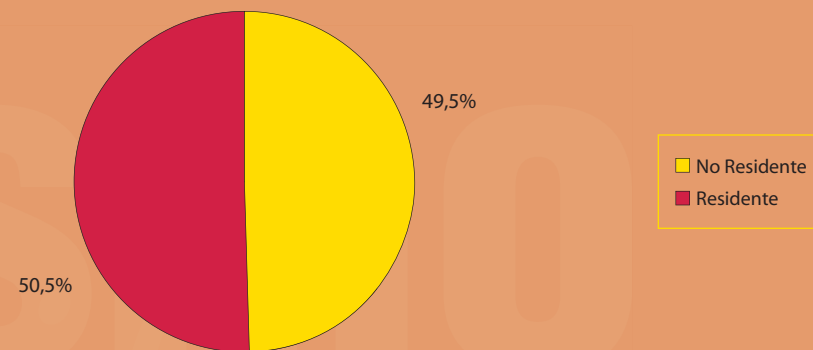


Para octubre del total de personas atendidas, el 50,5% fueron residentes de la ciudad de Bogotá y el 49,5% visitantes, de los cuales el 37,7% eran nacionales y el 53,5% extranjeros.

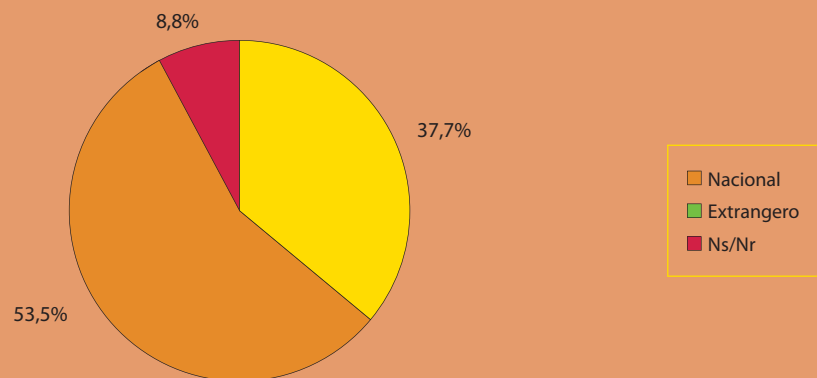
Para el 69% de los 1.427 visitantes del mes, el motivo principal de viaje la visita a familiares o amigos.

Por otra parte de los visitantes atendidos en octubre, el 90,9% se alojaría en Bogotá, siendo el hotel la elección para el 81,6%.

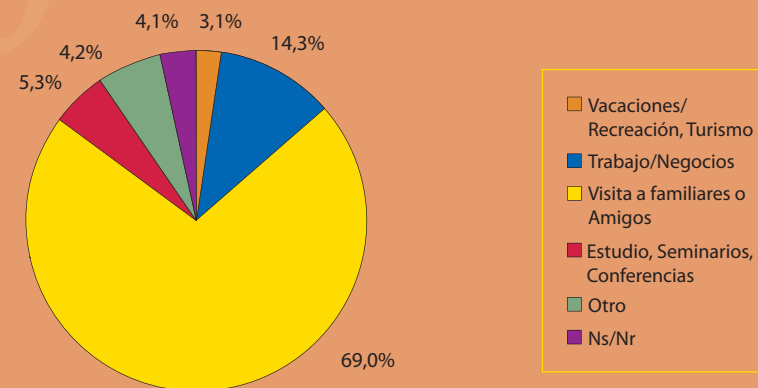
### Tipo de Consultantes. Octubre 2008



### Lugar de Residencia. Octubre 2008



### Motivo de Viaje. Octubre 2008



# Consultas Portal de Turismo

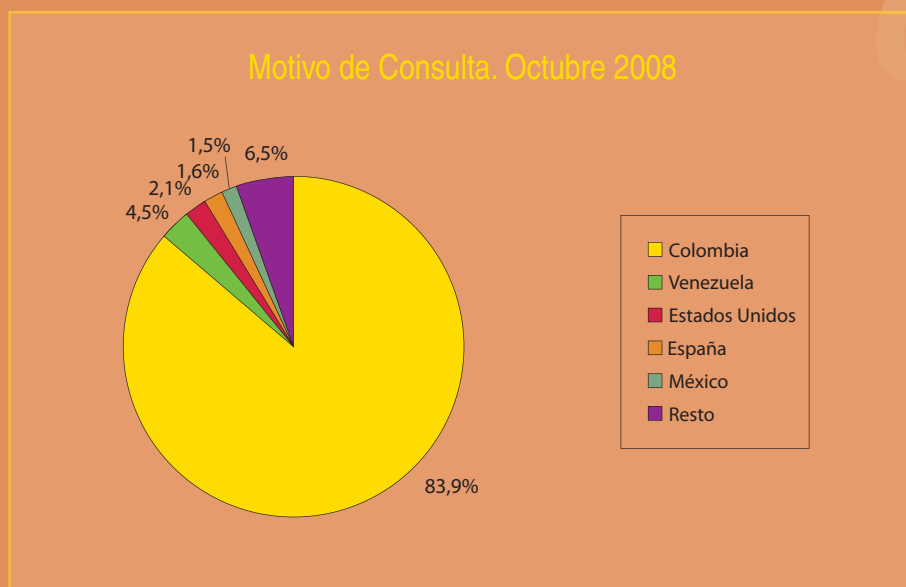
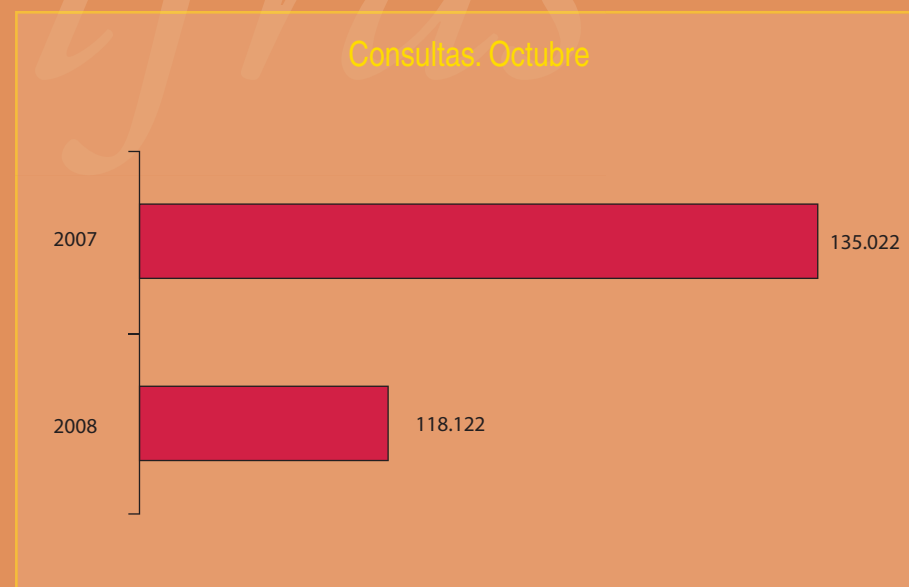
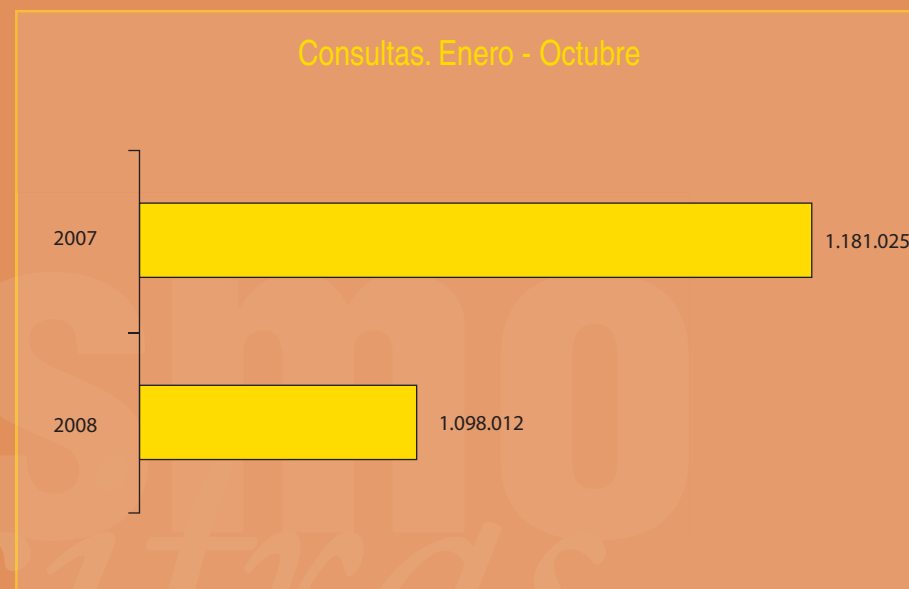


ALCALDÍA MAYOR  
DE BOGOTÁ D.C.  
DESARROLLO ECONÓMICO  
Instituto Distrital de Turismo



Entre enero y octubre la página web [www.bogotaturismo.gov.co](http://www.bogotaturismo.gov.co) recibió 1.098.012 visitas. Tanto las visitas acumuladas al año como las mensuales registraron una disminución en 2008.

De acuerdo con la IP que identifica una computadora conectada a la Red, la herramienta de análisis de la página Web permite detectar el país de donde se origina la consulta. La gráfica presenta porcentualmente los principales 5 orígenes de las consultas en el mes de octubre.





ALCALDÍA MAYOR  
DE BOGOTÁ D.C.  
DESARROLLO ECONÓMICO  
Instituto Distrital de Turismo



# Turismo *en cifras*

Elsa Victoria Muñoz  
Directora General

Rosa Margarita Figueredo Molina  
Subdirectora Gestión de Destino

Mónica Lucía Acero Bohórquez  
Asesora  
[monica.acero@idt.gov.co](mailto:monica.acero@idt.gov.co)

[www.bogotaturismo.gov.co](http://www.bogotaturismo.gov.co)

Bogotá Positiva  
© Alcaldía Mayor de Bogotá  
© Instituto Distrital de Turismo



Y tú, ¿qué sabes de Bogotá?  
So, what do you know about Bogotá

[www.bogotaturismo.gov.co](http://www.bogotaturismo.gov.co)

*Bogotá D.C.*  
2008