



ALCALDÍA MAYOR
DE BOGOTÁ D.C.
DESARROLLO ECONÓMICO
Instituto Distrital de Turismo



Turismo *en cifras*

Bogotá D.C.
2008



Y tú, ¿qué sabes de Bogotá?
So, what do you know about Bogota
www.bogotaturismo.gov.co

Noviembre

Movilidad en vuelos nacionales



ALCALDÍA MAYOR
DE BOGOTÁ D.C.
DESARROLLO ECONÓMICO
Instituto Distrital de Turismo

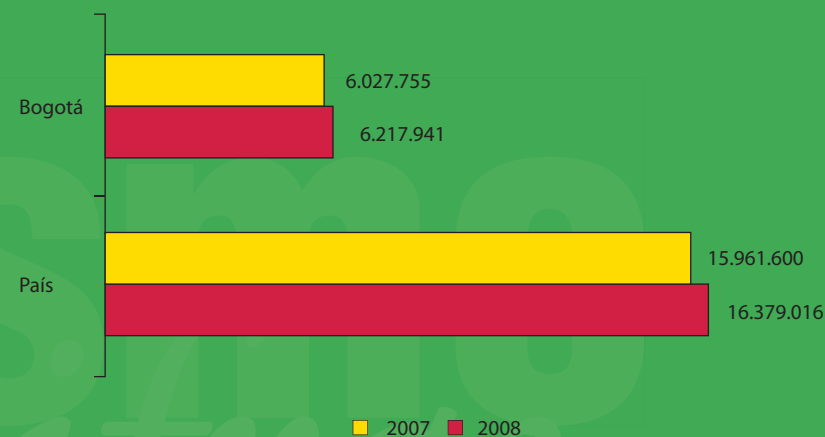


En el periodo enero-noviembre de 2008 se movilizaron en Bogotá 6.217.941 pasajeros en vuelos nacionales, cifra que refleja un incremento de 3,2% con respecto al mismo periodo de 2007.

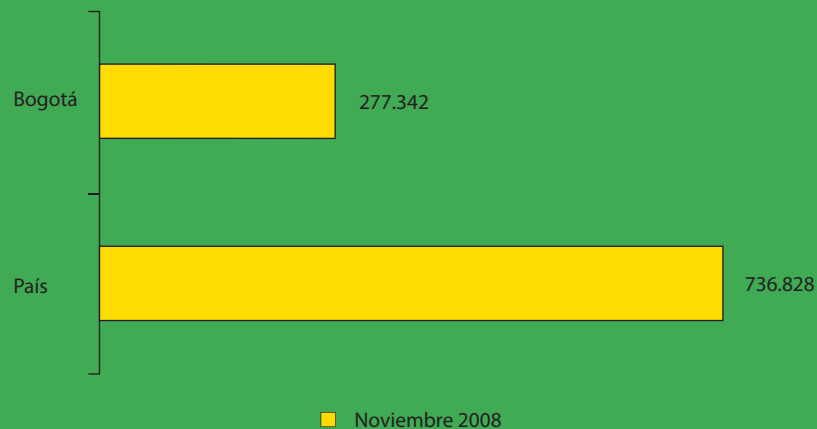
En noviembre de 2008 la movilidad en Bogotá en vuelos nacionales presentó una disminución del 7,4% con respecto a 2007.

Particularmente las llegadas de pasajeros tanto al país, como a Bogotá, en vuelos nacionales del periodo enero-noviembre, registraron un incremento del 2,6% con respecto al mismo periodo en 2007.

Movilidad de pasajeros en vuelos nacionales, Enero - Noviembre



Llegada de pasajeros en vuelos nacionales



Movilidad de pasajeros en vuelos nacionales, Noviembre



Movilidad en vuelos internacionales



ALCALDÍA MAYOR
DE BOGOTÁ D.C.
DESARROLLO ECONÓMICO
Instituto Distrital de Turismo



BOGOTÁ
POSITIVA
GOBIERNO DE LA CIUDAD

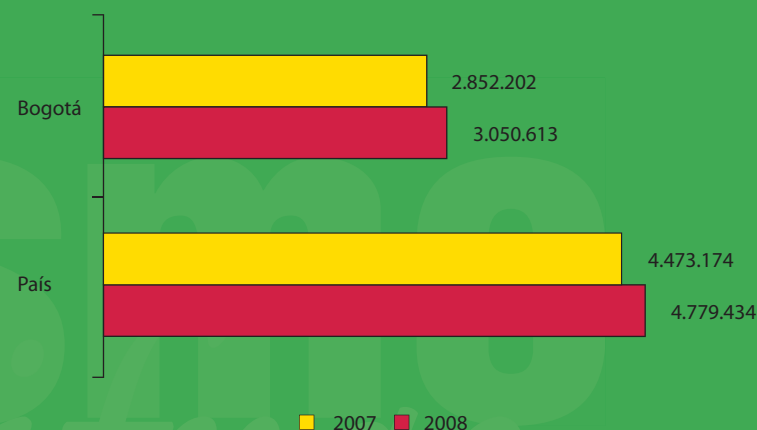
Entre enero y noviembre de 2008 se movilizaron en Bogotá 3.050.613 pasajeros en vuelos internacionales, cifra que refleja un incremento de 7,0% con respecto al mismo periodo de 2007.

Específicamente para el mes de noviembre de 2008 la movilidad en Bogotá en vuelos internacionales se incrementó en 2,6% con respecto a 2007.

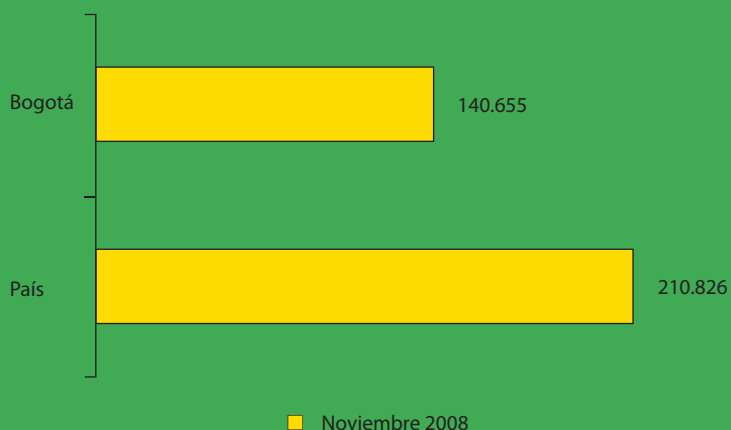
Del total de pasajeros que llegaron al país en vuelos internacionales en lo corrido del año, un 64,8% arribo a Bogotá.

En noviembre las llegadas a la capital registraron un incremento del 3,1% y las acumuladas un 7,2%

Movilidad de pasajeros en vuelos internacionales. Enero - Noviembre



Llegada de pasajeros en vuelos internacionales



Movilidad de pasajeros en vuelos internacionales. Noviembre



Ocupación hotelera

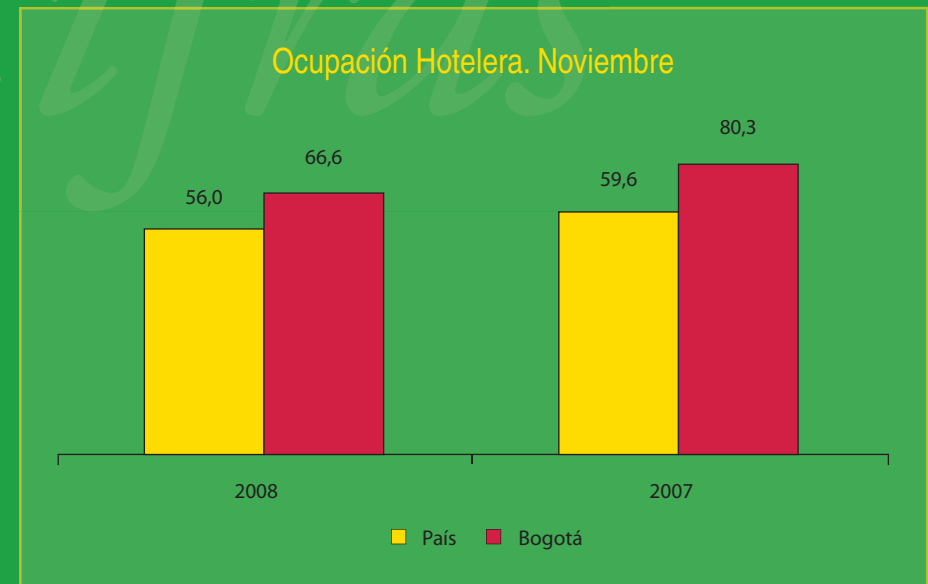
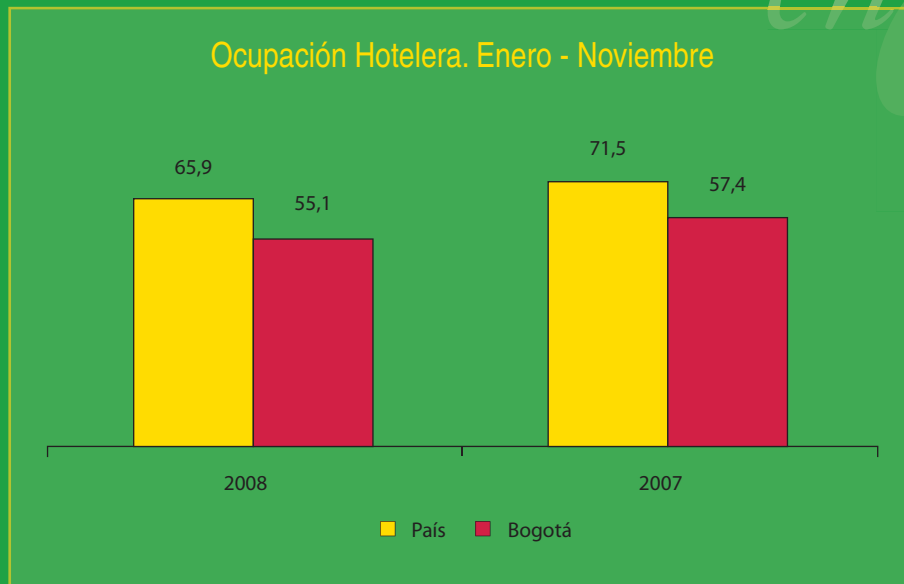


ALCALDÍA MAYOR
DE BOGOTÁ D.C.
DESARROLLO ECONÓMICO
Instituto Distrital de Turismo



Según datos de la Asociación Hotelera de Colombia – Cotelco, entre enero y noviembre de 2008 la ocupación hotelera de la ciudad se situó en 55,1%, 2,3 puntos inferior a la presentada en 2007. Por su parte la ocupación en el país también disminuyó, en mayor proporción, pasando de 71,5% en 2007 a 65,9% en 2008.

Con respecto a la ocupación mensual, en noviembre este indicador fue del 66,6% para Bogotá y 56,0% para el país.



Consultas Puntos de Información Turística



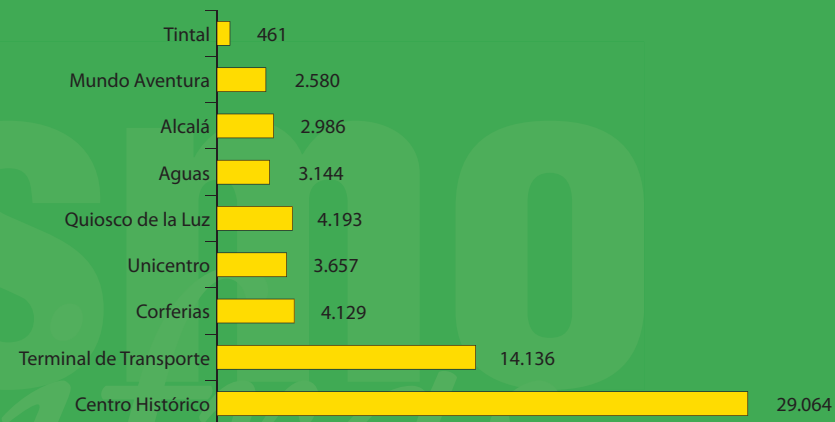
ALCALDÍA MAYOR
DE BOGOTÁ D.C.
DESARROLLO ECONÓMICO
Instituto Distrital de Turismo



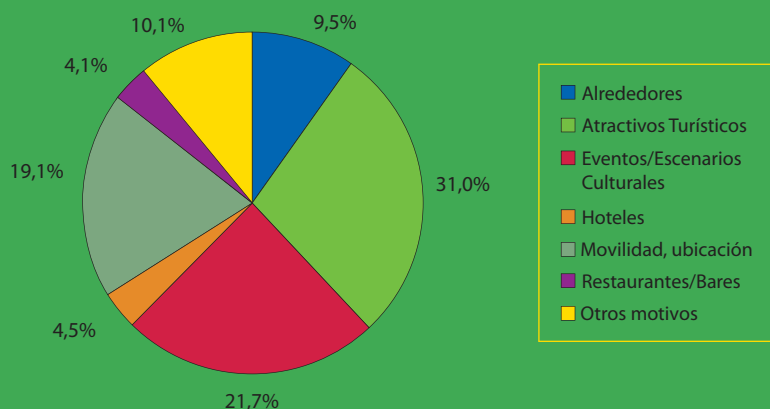
El acumulado de los 11 meses del año reporta 67.204 consultas en los Puntos de Información. El punto ubicado en el Centro Histórico registra el mayor número de visitas, con el 43,2%, seguido del ubicado en la Terminal con el 21,0%.

En noviembre se atendieron en total 6.579 consultas. Para este mes los principales motivos de consulta continúan siendo los atractivos turísticos, los eventos culturales y movilidad en la ciudad.

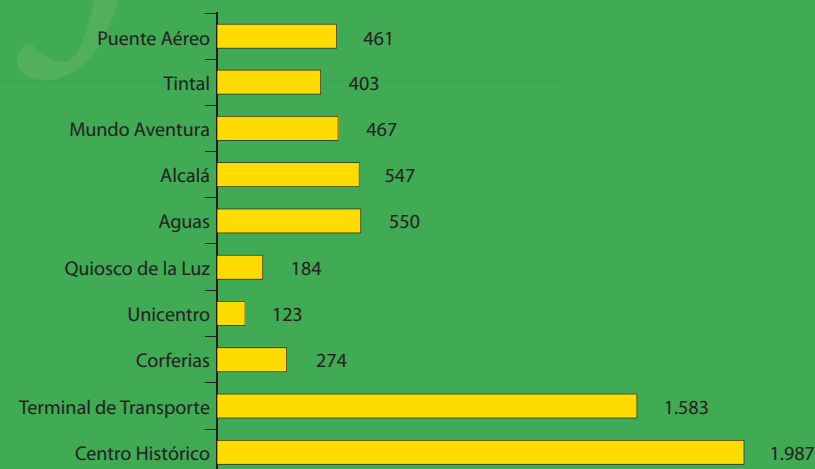
Consultas Enero - Noviembre



Motivo de Consulta. Noviembre 2008



Consultas Noviembre



Consultas Puntos de Información Turística



ALCALDÍA MAYOR
DE BOGOTÁ D.C.
DESARROLLO ECONÓMICO
Instituto Distrital de Turismo

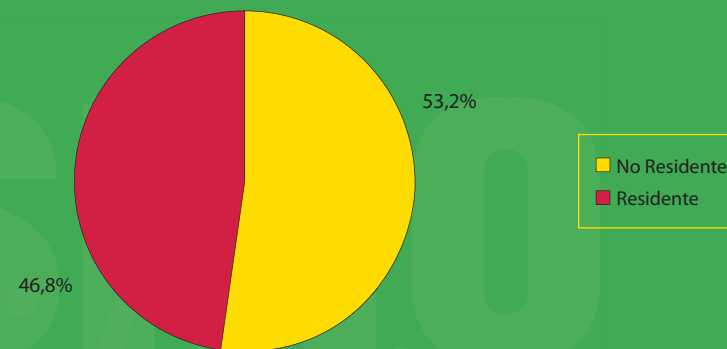


Para noviembre del total de personas atendidas, el 46,8% fueron residentes de la ciudad de Bogotá y el 53,2% visitantes, de los cuales el 37,5% eran nacionales y el 53,7% extranjeros.

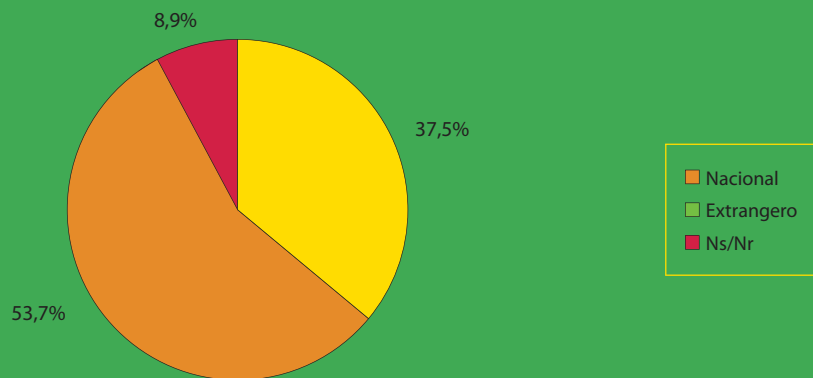
Para el 72,4% de los visitantes del mes, las vacaciones fue el motivo principal de viaje.

Por otra parte de los visitantes atendidos en noviembre, el 88,0% se alojaría en Bogotá, siendo el hotel la elección para el 84,2%.

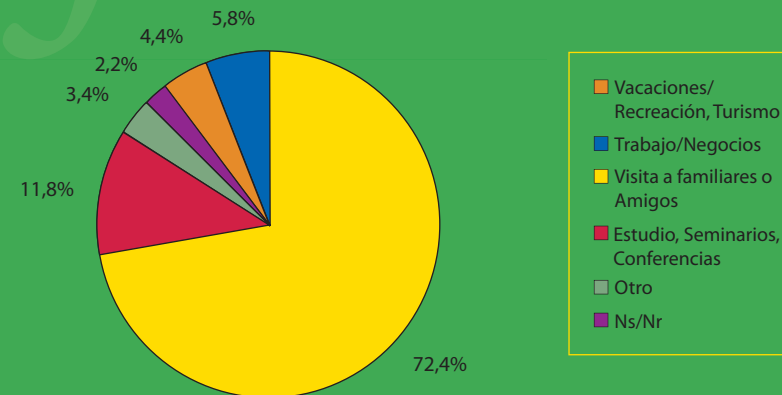
Tipo de Consultantes. Noviembre 2008



Lugar de Residencia. Noviembre 2008



Motivo de Viaje. Noviembre 2008



Consultas Portal de Turismo



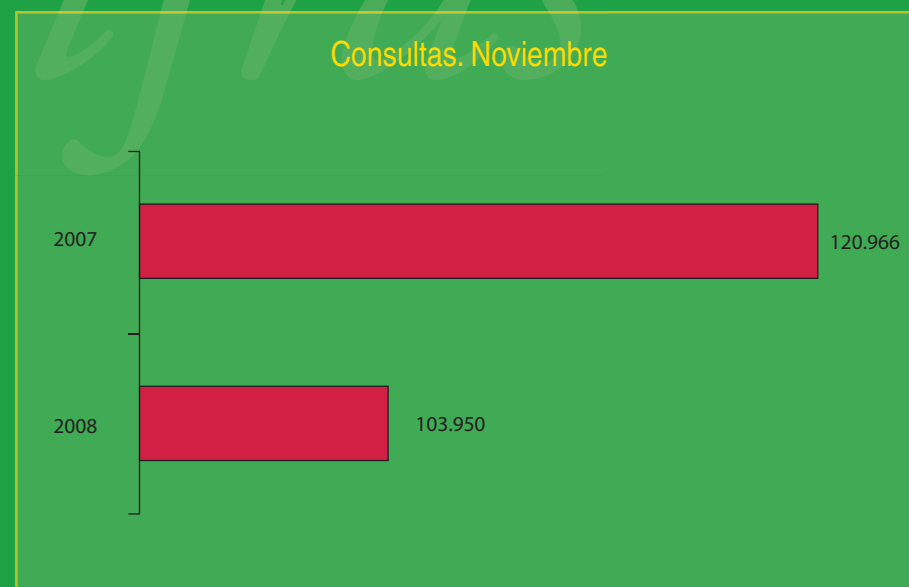
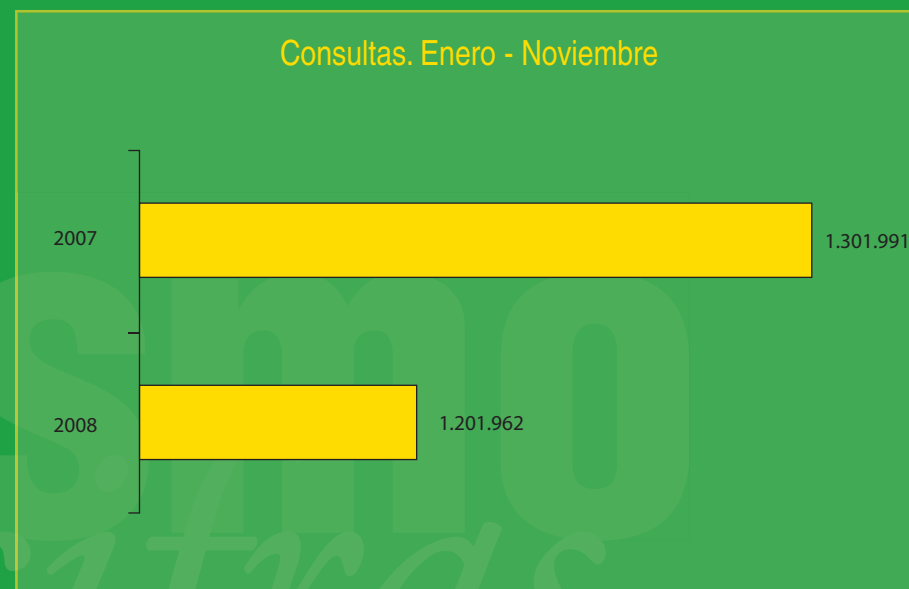
ALCALDÍA MAYOR
DE BOGOTÁ D.C.
DESARROLLO ECONÓMICO
Instituto Distrital de Turismo



BOGOTÁ
POSITIVA
GOBIERNO DE LA CIUDAD

Entre enero y noviembre la página web www.bogota-turismo.gov.co recibió 1.201.962 visitas. Tanto las visitas acumuladas al año como las mensuales registraron una disminución en 2008.

De acuerdo con la IP que identifica una computadora conectada a la Red, la herramienta de análisis de la página Web permite detectar el país de donde se origina la consulta. La gráfica presenta porcentualmente los principales 5 orígenes de las consultas en el mes de noviembre.





ALCALDÍA MAYOR
DE BOGOTÁ D.C.
DESARROLLO ECONÓMICO
Instituto Distrital de Turismo



Turismo *en cifras*

Elsa Victoria Muñoz
Directora General

Rosa Margarita Figueredo Molina
Subdirectora Gestión de Destino

Mónica Lucía Acero Bohórquez
Asesora
monica.acero@idt.gov.co

www.bogotaturismo.gov.co

Bogotá Positiva
© Alcaldía Mayor de Bogotá
© Instituto Distrital de Turismo



Y tú, ¿qué sabes de Bogotá?
So, what do you know about Bogota

www.bogotaturismo.gov.co

Bogotá D.C.
2008