



ALCALDÍA MAYOR
DE BOGOTÁ D.C.
DESARROLLO ECONÓMICO
Instituto Distrital de Turismo



Turismo *en cifras*



Y tú, ¿qué sabes de Bogotá?
So, what do you know about Bogota
www.bogotaturismo.gov.co

Junio

Bogotá D.C.
2008

Movilidad en vuelos nacionales



ALCALDÍA MAYOR
DE BOGOTÁ D.C.
DESARROLLO ECONÓMICO
Instituto Distrital de Turismo

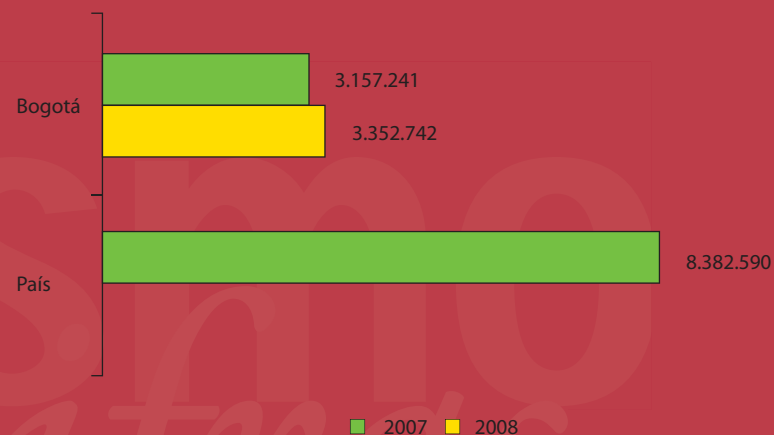


En el periodo enero-junio de 2008 se movilizaron en Bogotá 3.352.742 pasajeros en vuelos nacionales, cifra que refleja un incremento de 6,2% con respecto al mismo periodo de 2007.

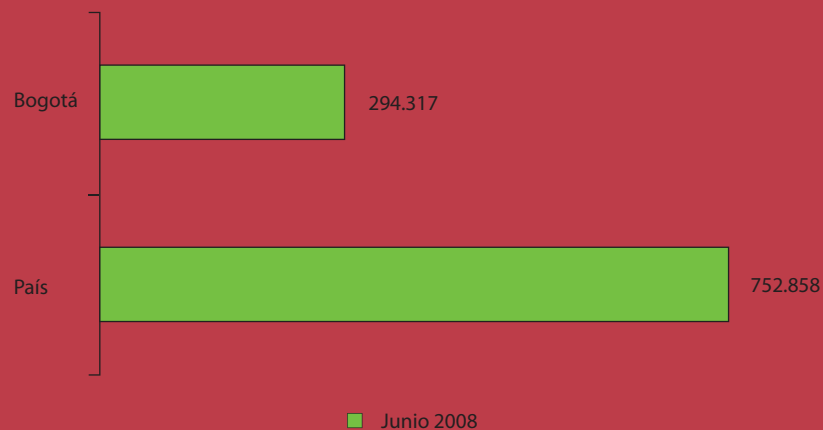
Para junio de 2008 la movilidad en Bogotá en vuelos nacionales se incrementó en 9,2% con respecto a 2007.

Las llegadas nacionales a Bogotá representan el 38,2% del total de llegadas nacionales al país acumuladas en el año. En junio las llegadas de pasajeros a la capital registraron un incremento de 13,5% y las acumuladas del año un 5,4%.

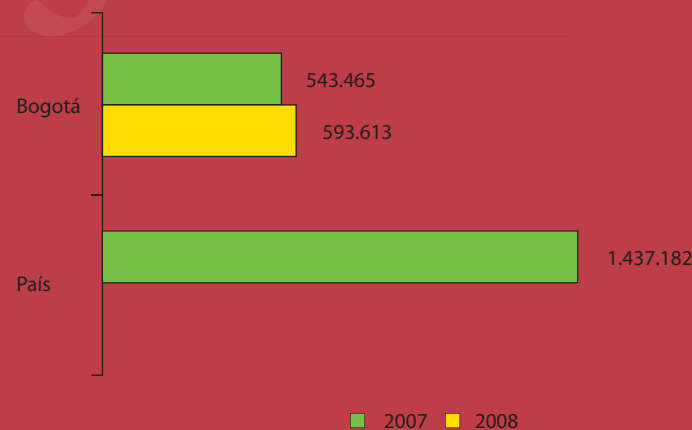
Movilidad de pasajeros en vuelos nacionales. Enero - Junio



Llegada de pasajeros en vuelos nacionales



Movilidad de pasajeros en vuelos nacionales. Junio



Movilidad en vuelos internacionales



ALCALDÍA MAYOR
DE BOGOTÁ D.C.
DESARROLLO ECONÓMICO
Instituto Distrital de Turismo

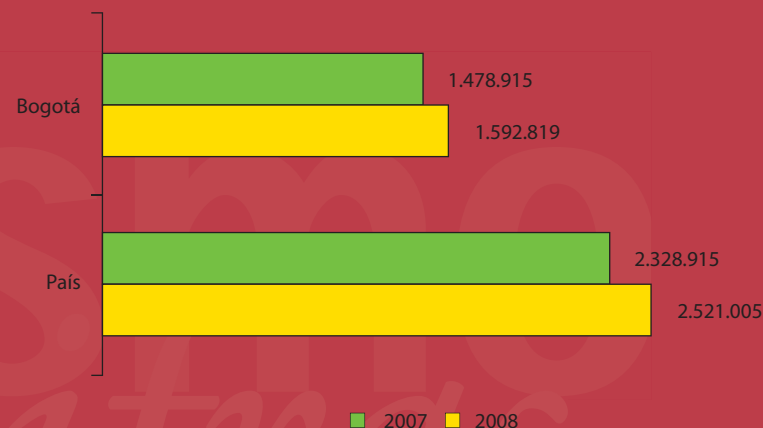


Entre enero y junio de 2008 se movilizaron en Bogotá 1.592.819 pasajeros en vuelos internacionales, cifra que refleja un incremento de 7,7% con respecto al mismo periodo de 2007.

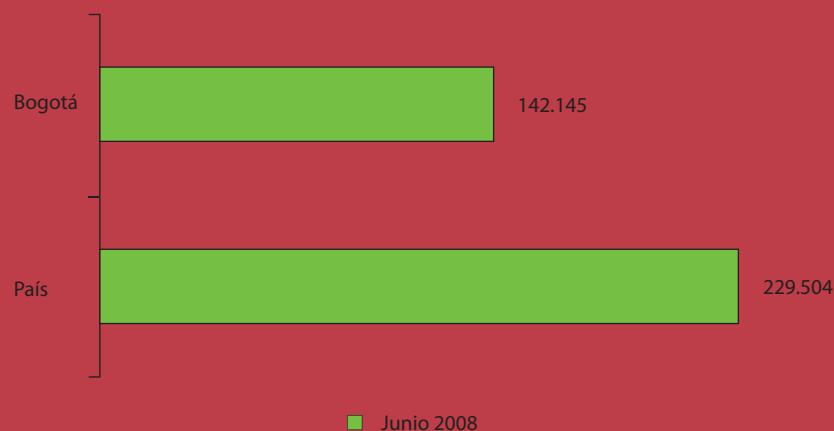
Específicamente para el mes de junio de 2008, la movilidad en Bogotá en vuelos internacionales se incrementó en 5,7% con respecto a 2007.

Las llegadas internacionales a Bogotá representan el 64% del total de llegadas internacionales al país acumuladas en el año. En junio las llegadas a la capital registraron un incremento del 6,3% y las acumuladas un 7,9%.

Movilidad de pasajeros en vuelos internacionales Enero - Junio



Llegada de pasajeros en vuelos internacionales



Movilidad de pasajeros en vuelos internacionales Junio





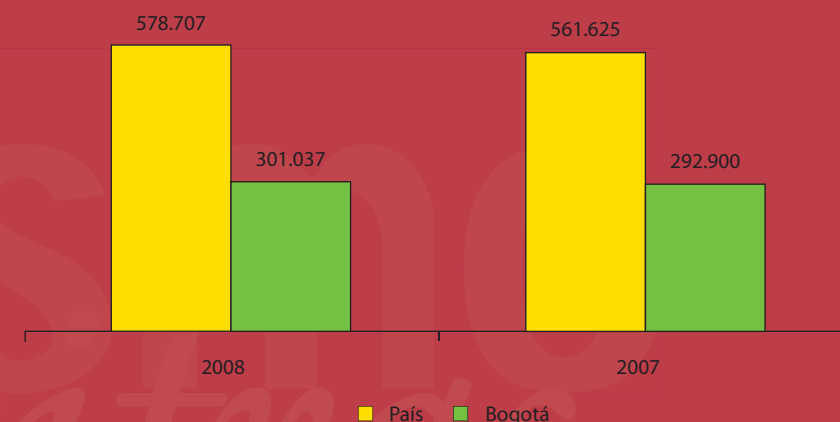
Viajeros extranjeros

Entre enero y junio de 2008 ingresaron al país 578.707 extranjeros por los puntos de control del DAS, 17.082 más que en 2007, correspondiente a un incremento de 3,0%.

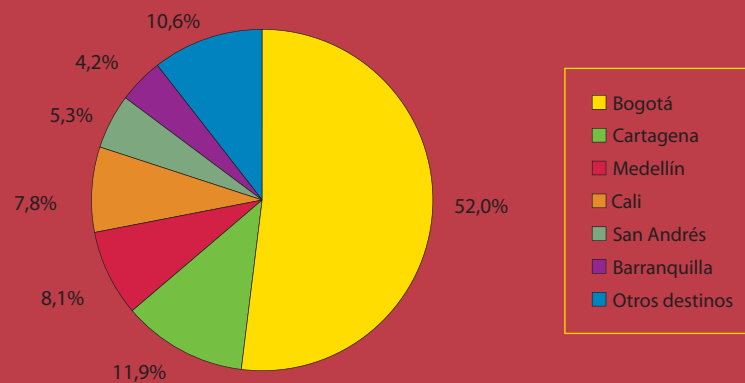
En lo corrido del año, de los extranjeros que llegaron al país, el 52,0% se hospedó en Bogotá, 301.037 pasajeros, cifra 2,8% superior a la registrada 2007.

Para el mes de junio la llegada de extranjeros al país aumentó 5,1%, para Bogotá el incremento fue de 4,3% con respecto al mismo periodo del año anterior.

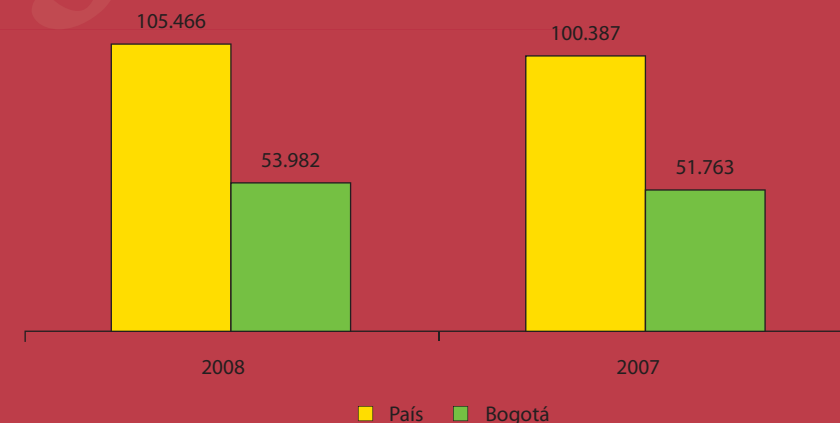
Llegada de viajeros extranjeros, Enero - Junio



Llegada de Extranjeros por ciudad de hospedaje, Junio 2008



Llegada de viajeros extranjeros, Junio



Ocupación hotelera



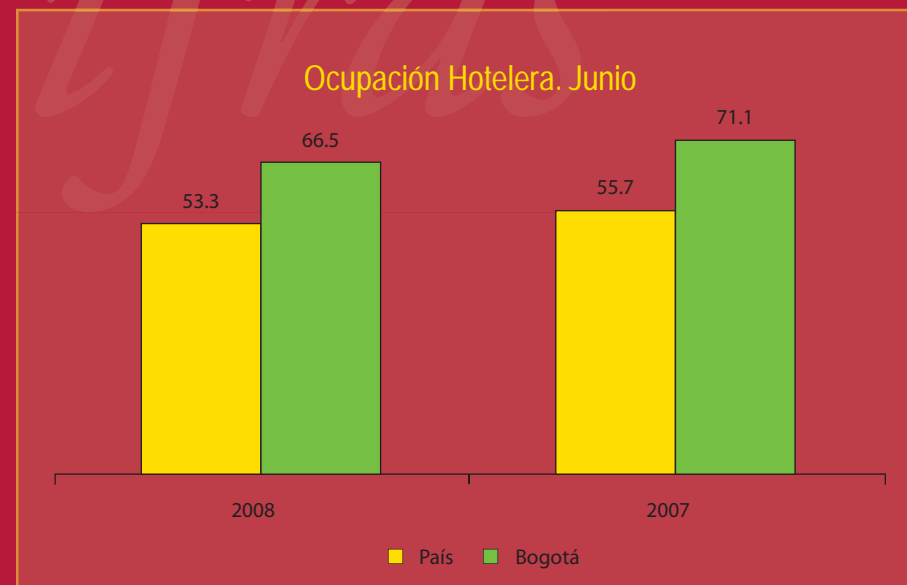
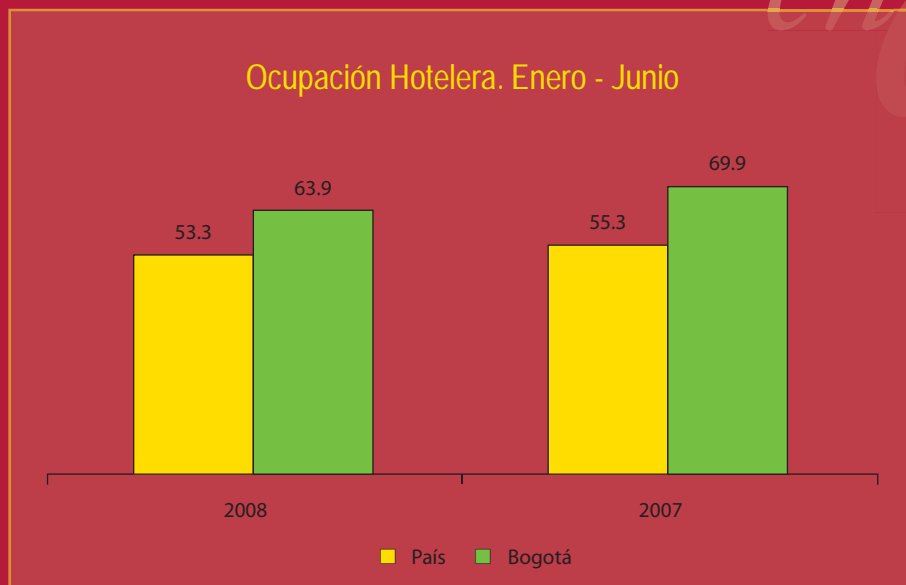
ALCALDÍA MAYOR
DE BOGOTÁ D.C.
DESARROLLO ECONÓMICO
Instituto Distrital de Turismo



Según datos de la Asociación Hotelera de Colombia – Cotelco, en el periodo enero-junio de 2008 la ocupación hotelera de la ciudad se situó en 63,9%, 6 puntos inferior a la presentada en 2007. Por su parte la ocupación en el país también disminuyó, aunque en menor proporción, pasando de 55,3% a 53,3%.

Con respecto a la ocupación mensual, en junio este indicador fue del 66,5% para Bogotá y 53,3% para el país, cifras inferiores a las registradas en el mismo mes de 2007, siendo más alta la disminución para el caso de la capital.

Turismo
encifras



Consultas Puntos de Información Turística



ALCALDÍA MAYOR
DE BOGOTÁ D.C.
DESARROLLO ECONÓMICO
Instituto Distrital de Turismo

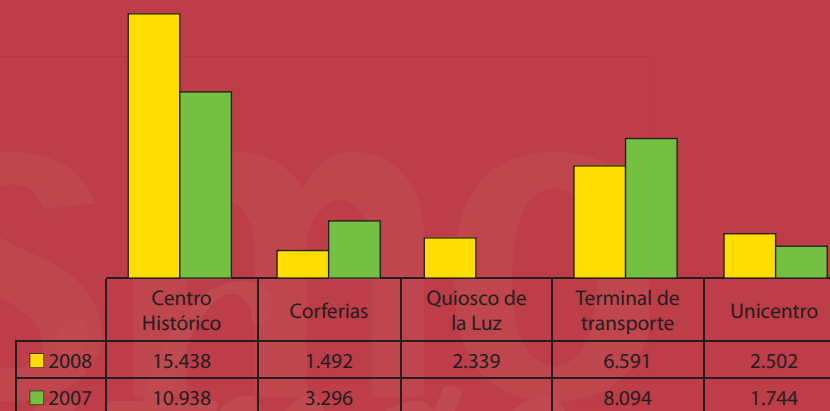


Entre enero y junio de 2008 se realizaron 28.362 consultas en los Puntos de Información, 17,8% más que en 2007. Las consultas del mes registraron un crecimiento importante, al pasar de 3.012 en junio de 2007 a 4.401 en junio de 2008.

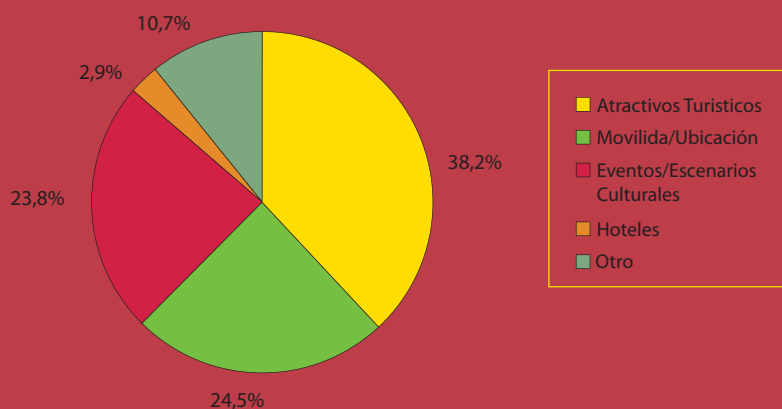
Para este mes nuevamente los atractivos turísticos representan el principal motivo de consulta en los PIT's.

El 9 de junio entraron en funcionamiento cuatro nuevos puntos, de los cuales se presentará la información a partir de julio con registros de mes completo.

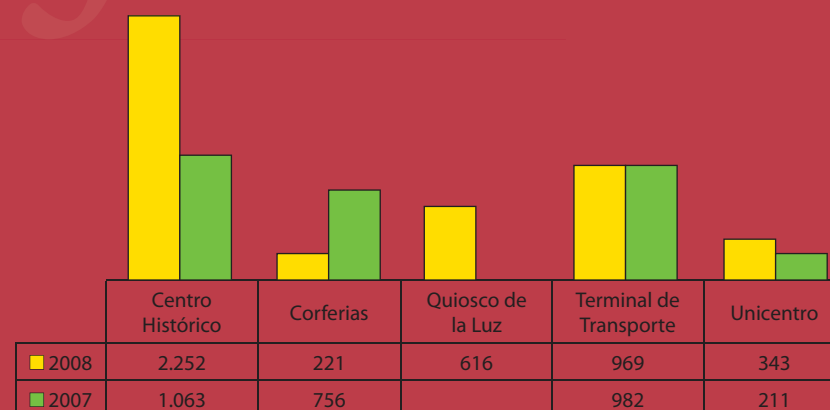
Consultas. Enero - Junio



Motivo de Consulta. Junio 2008



Consultas. Junio



Consultas Portal de Turismo

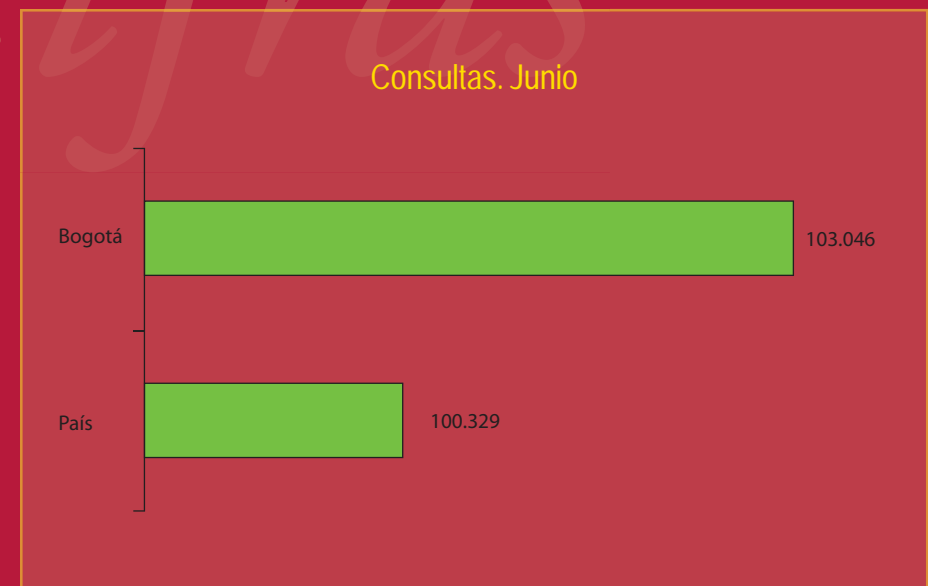
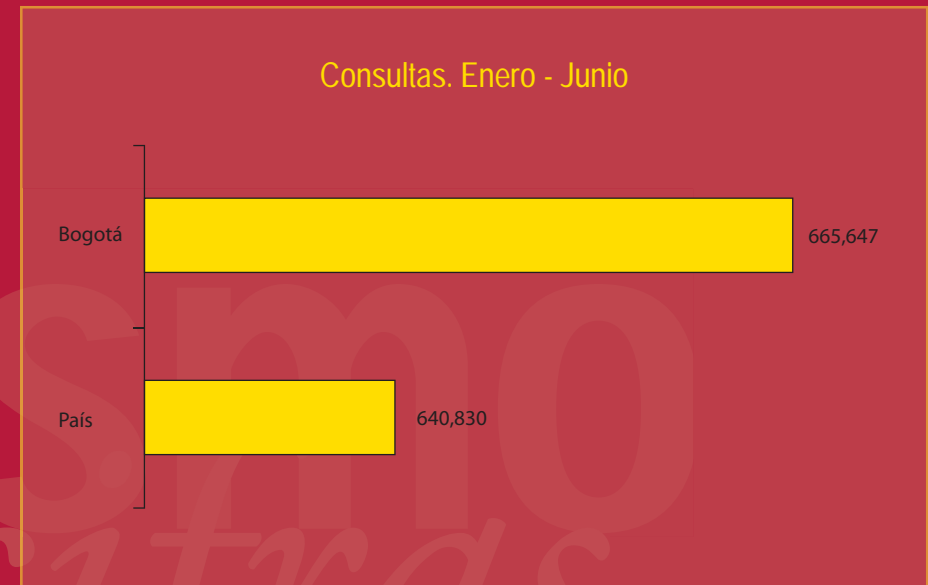


ALCALDÍA MAYOR
DE BOGOTÁ D.C.
DESARROLLO ECONÓMICO
Instituto Distrital de Turismo



Entre enero y junio las visitas a la página web www.bogotaturismo.gov.co registraron una disminución de 3,7%, pasando de 665.647 a 640.830. El mes de junio también presentó una disminución de 2,6%.

De acuerdo con la *Internet Protocol -IP-* (que identifica una computadora conectada a la Red), la herramienta de análisis de la página Web permite detectar el país de donde se origina la consulta. La gráfica presenta porcentualmente los principales cinco orígenes de las consultas en el mes de junio.





ALCALDÍA MAYOR
DE BOGOTÁ D.C.
DESARROLLO ECONÓMICO
Instituto Distrital de Turismo



Turismo *en cifras*

Elsa Victoria Muñoz
Directora General

Rosa Margarita Figueredo Molina
Subdirectora Gestión de Destino

Mónica Lucía Acero Bohórquez
Asesora
monica.acero@idt.gov.co

www.bogotaturismo.gov.co

Bogotá Positiva
© Alcaldía Mayor de Bogotá
© Instituto Distrital de Turismo



Y tú, ¿qué sabes de Bogotá?
So, what do you know about Bogota

www.bogotaturismo.gov.co

Bogotá D.C.
2008