



ALCALDÍA MAYOR
DE BOGOTÁ D.C.
DESARROLLO ECONÓMICO
Instituto Distrital de Turismo



Turismo *en cifras*

Bogotá D.C.
2008



Y tú, ¿qué sabes de Bogotá?
So, what do you know about Bogota
www.bogotaturismo.gov.co

Diciembre

Movilidad en vuelos nacionales



ALCALDÍA MAYOR
DE BOGOTÁ D.C.
DESARROLLO ECONÓMICO
Instituto Distrital de Turismo

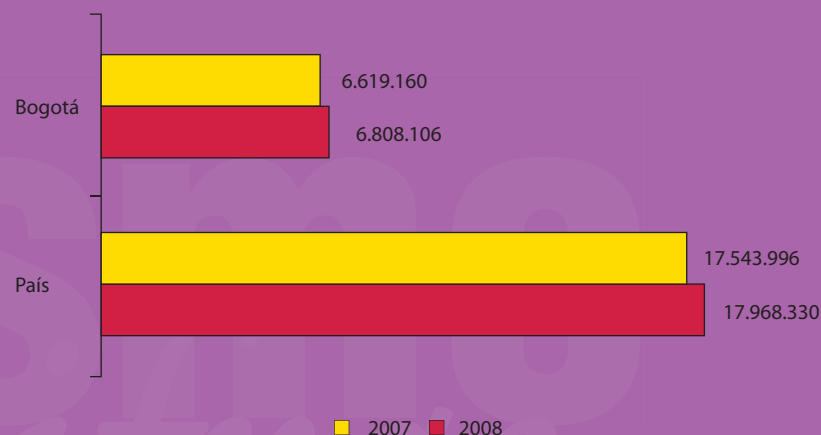


En 2008 se movilizaron en Bogotá 6.808.106 pasajeros en vuelos nacionales, cifra que refleja un incremento de 2,9% con respecto a 2007.


Durante el último mes del año, la movilidad en Bogotá en vuelos nacionales presentó una disminución del 0,2% con respecto a diciembre de 2007.

Particularmente las llegadas de pasajeros al país en vuelos nacionales del periodo enero-noviembre, registraron un incremento del 2,4% y las llegadas a Bogotá un 2,3%, con respecto al mismo periodo en 2007.

Movilidad de pasajeros en vuelos nacionales, Enero - Diciembre



Llegada de pasajeros en vuelos nacionales



Movilidad de pasajeros en vuelos nacionales, Diciembre



Movilidad en vuelos internacionales



ALCALDÍA MAYOR
DE BOGOTÁ D.C.
DESARROLLO ECONÓMICO
Instituto Distrital de Turismo



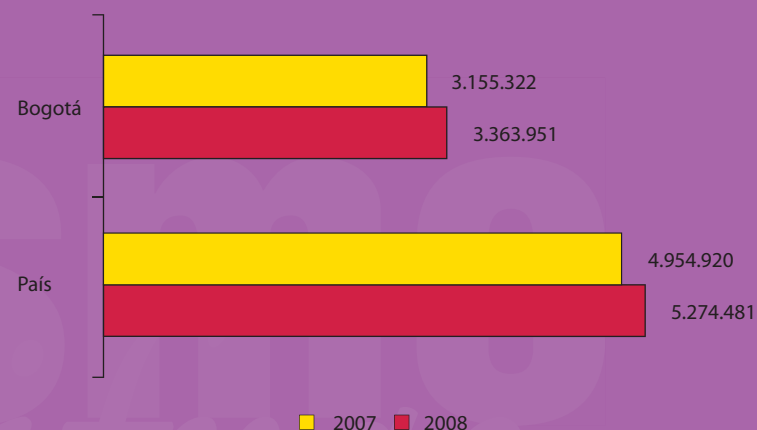
En 2008 se movilizaron en Bogotá 3.363.951 pasajeros en vuelos internacionales, cerrando así el año con un incremento del 6,6% con respecto a 2007.

Específicamente para el mes de diciembre de 2008 la movilidad en Bogotá en vuelos internacionales se incrementó en 3,4% con respecto a 2007.


Del total de pasajeros que llegaron al país en vuelos internacionales en 2008, un 64,5% arribó a Bogotá.

En diciembre las llegadas a la capital registraron un incremento del 4,0% y las acumuladas un 6,9%.

Movilidad de pasajeros en vuelos internacionales. Enero - Diciembre



Llegada de pasajeros en vuelos internacionales



Movilidad de pasajeros en vuelos internacionales. Diciembre



Ocupación hotelera

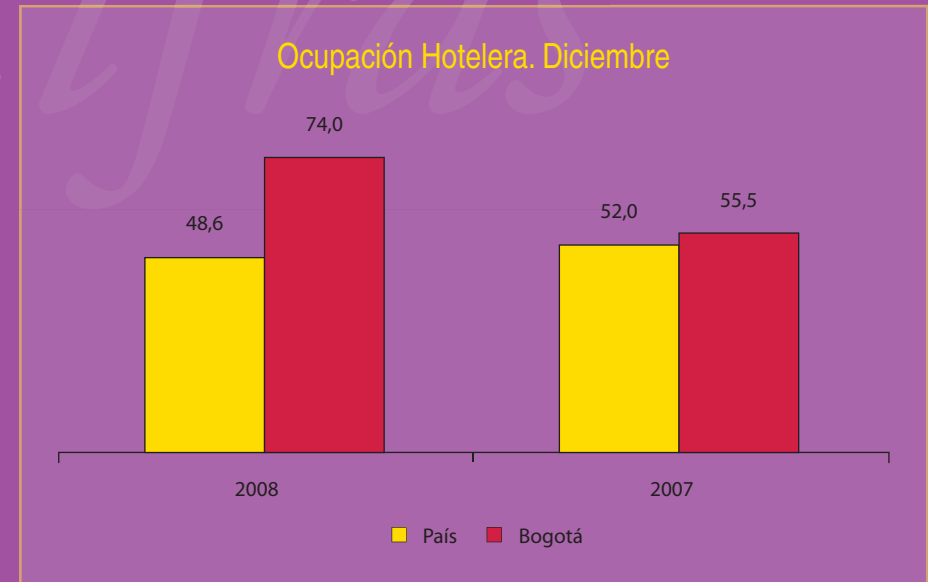
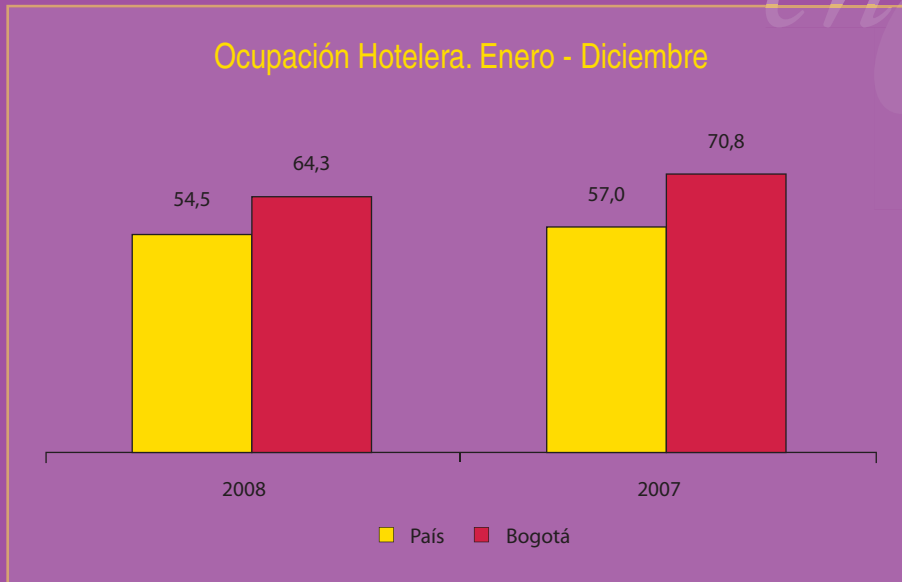


ALCALDÍA MAYOR
DE BOGOTÁ D.C.
DESARROLLO ECONÓMICO
Instituto Distrital de Turismo



Según datos de la Asociación Hotelera de Colombia – Cotelco, en 2008 la ocupación hotelera de la ciudad se situó en 64,3%, 6,5 puntos inferior a la presentada en 2007. Por su parte la ocupación en el país también disminuyó, aunque en menor proporción, pasando de 57,0% en 2007 a 54,5% en 2008.

El comportamiento mensual de diciembre fue favorable para la ciudad al registrarse un 74,0% de ocupación, comparado con el 55,5% de 2007.



Consultas, Puntos de Información Turística



ALCALDÍA MAYOR
DE BOGOTÁ D.C.
DESARROLLO ECONÓMICO
Instituto Distrital de Turismo



Durante el año 2008 se atendieron 76.538 consultas en los Puntos de Información. Los Puntos de mayor afluencia en el año fueron los ubicados en el Centro Histórico y la Terminal de Transporte. El Puente Aéreo con menos de dos meses de funcionamiento reporta el 2% del total de consultas del año.

En diciembre se atendieron 9.334 consultas. La gráfica inferior izquierda muestra los motivos por los cuales son visitados los Puntos de Información Turística del Distrito Capital.



Consultas Puntos de Información Turística



ALCALDÍA MAYOR
DE BOGOTÁ D.C.
DESARROLLO ECONÓMICO
Instituto Distrital de Turismo

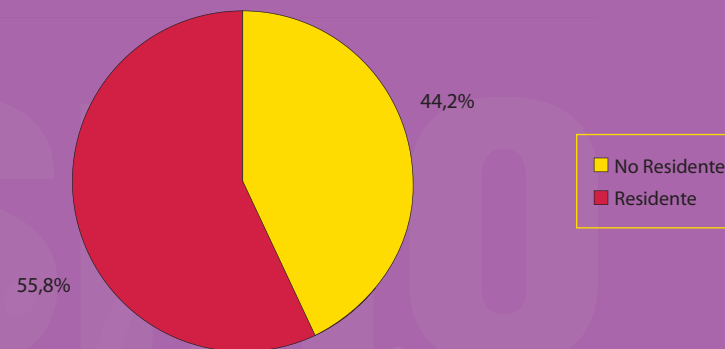


En diciembre del total de personas atendidas, el 55,8% fueron residentes de la ciudad de Bogotá y el 44,2% visitantes, de los cuales el 36,8% eran nacionales y el 55,3% extranjeros.

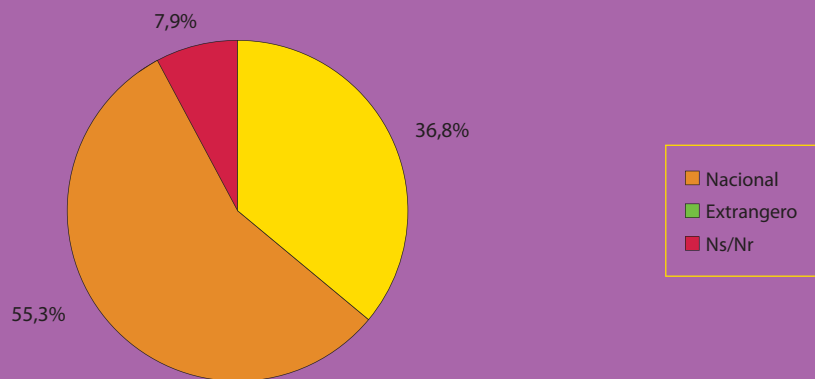
Para el 74,3% de los visitantes del mes, las vacaciones fue el motivo principal de viaje.

Por otra parte de los visitantes atendidos en diciembre, el 86,5% se alojaría en Bogotá, siendo el hotel la elección para el 76,4% y la casa de familiares o amigos el lugar de alojamiento para el 21,6%.

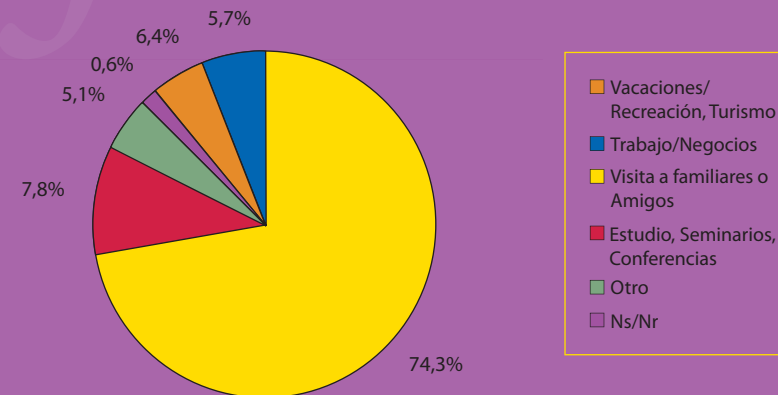
Tipo de Consultantes. Diciembre 2008



Lugar de Residencia. Diciembre 2008



Motivo de Viaje. Diciembre 2008



Consultas Portal de Turismo

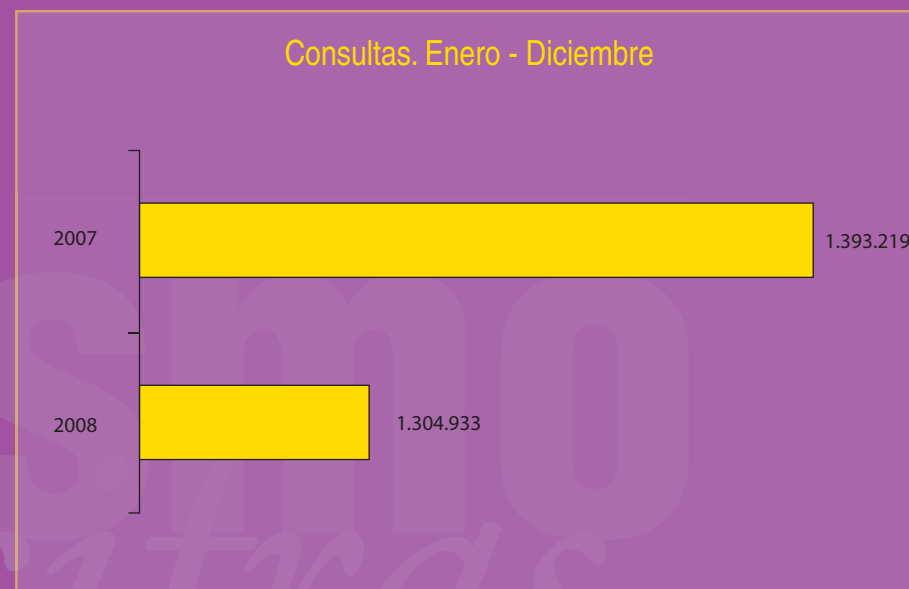


ALCALDÍA MAYOR
DE BOGOTÁ D.C.
DESARROLLO ECONÓMICO
Instituto Distrital de Turismo



En 2008 página web www.bogotaturismo.gov.co recibió 1.304.933 visitas.

De acuerdo con la IP que identifica una computadora conectada a la Red, la herramienta de análisis de la página Web permite detectar el país de donde se origina la consulta. La gráfica presenta porcentualmente los principales 5 orígenes de las consultas en el mes de diciembre.





ALCALDÍA MAYOR
DE BOGOTÁ D.C.
DESARROLLO ECONÓMICO
Instituto Distrital de Turismo



Turismo *en cifras*

Elsa Victoria Muñoz
Directora General

Rosa Margarita Figueredo Molina
Subdirectora Gestión de Destino

Mónica Lucía Acero Bohórquez
Asesora
monica.acero@idt.gov.co

www.bogotaturismo.gov.co

Bogotá Positiva
© Alcaldía Mayor de Bogotá
© Instituto Distrital de Turismo



Y tú, ¿qué sabes de Bogotá?
So, what do you know about Bogotá

www.bogotaturismo.gov.co

Bogotá D.C.
2008