



ALCALDÍA MAYOR  
DE BOGOTÁ D.C.  
DESARROLLO ECONÓMICO  
Instituto Distrital de Turismo



# Turismo *en cifras*

*Bogotá D.C.*  
2008

Abril



Y tú, ¿qué sabes de Bogotá?  
So, what do you know about Bogota  
[www.bogotaturismo.gov.co](http://www.bogotaturismo.gov.co)

# Movilidad en vuelos nacionales



ALCALDÍA MAYOR  
DE BOGOTÁ D.C.  
DESARROLLO ECONÓMICO  
Instituto Distrital de Turismo

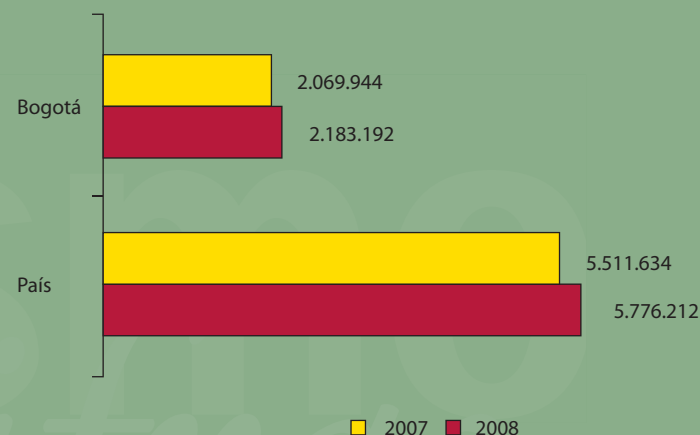


En el periodo enero-abril de 2008 se movilizaron en Bogotá 2.183.192 pasajeros en vuelos nacionales, cifra que refleja un incremento de 5,5% con respecto al mismo periodo de 2007.


Para abril de 2008 la movilidad en Bogotá en vuelos nacionales se incrementó en 9% con respecto a 2007.

Las llegadas nacionales a Bogotá representan el 38,1% del total de llegadas nacionales al país acumuladas en el año. En abril las llegadas de pasajeros a la capital registraron un incremento de 8,2% y las acumuladas del año un 3,4%.

Movilidad de pasajeros en vuelos nacionales. Enero - Abril



Llegada de pasajeron en vuelos nacionales



Movilidad de pasajeros en vuelos nacionales. Abril



# Movilidad en vuelos internacionales

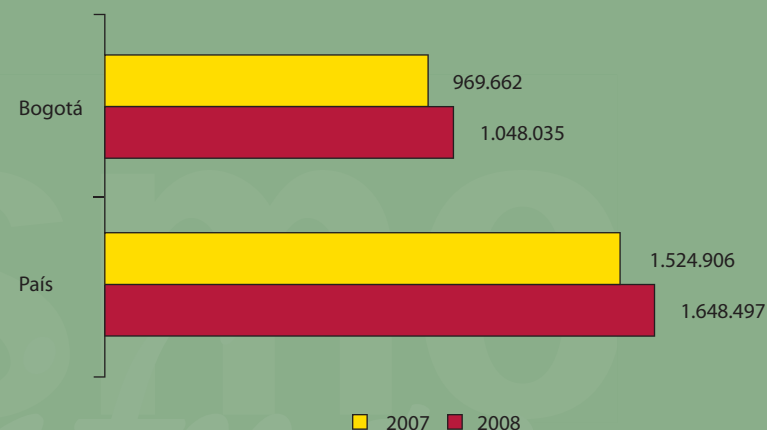
Entre enero y abril de 2008 se movilizaron en Bogotá 1.048.035 pasajeros en vuelos internacionales, cifra que refleja un incremento de 8,1% con respecto al mismo periodo de 2007.

Para abril de 2008 la movilidad en Bogotá en vuelos internacionales se incrementó en 1,2% con respecto a 2007.


Las llegadas internacionales a Bogotá representan el 64,7% del total de llegadas internacionales al país acumuladas en el año. En abril las llegadas a la capital registraron una disminución del 1,7% y las acumuladas un incremento del 8,6%.



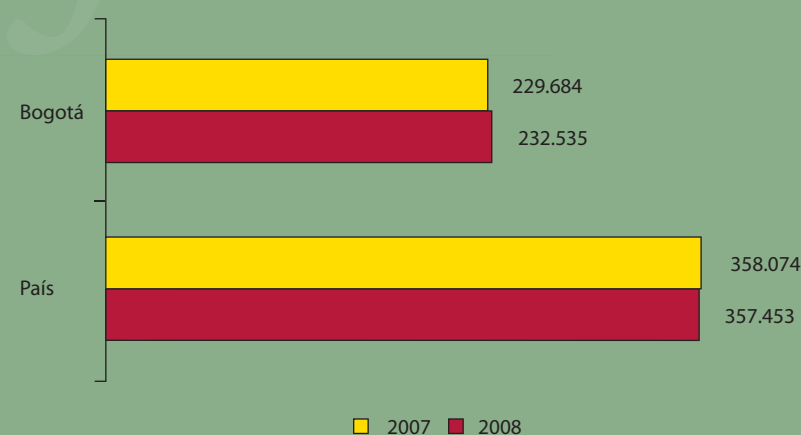
Movilidad de pasajeros en vuelos internacionales. Enero - Abril



Llegada de pasajeros en vuelos internacionales



Movilidad de pasajeros en vuelos internacionales. Abril





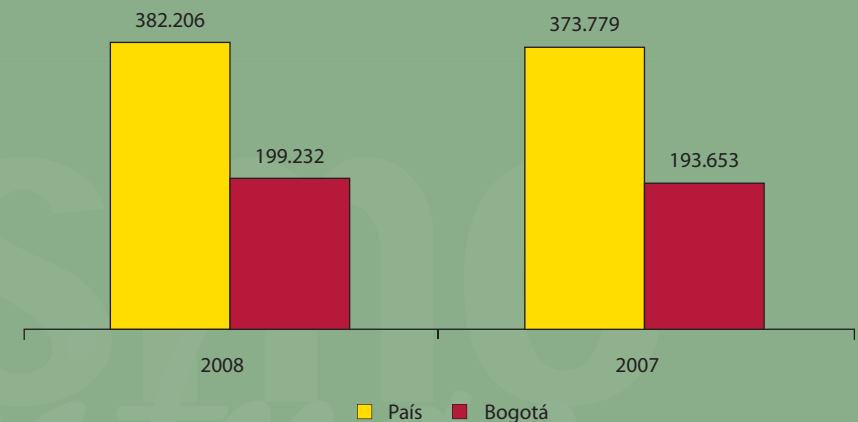
# Viajeros extranjeros

Entre enero y abril de 2008 ingresaron al país 382.206 extranjeros por los puntos de control del DAS, 8.427 más que en 2007, correspondiente a un incremento de 2,3%.

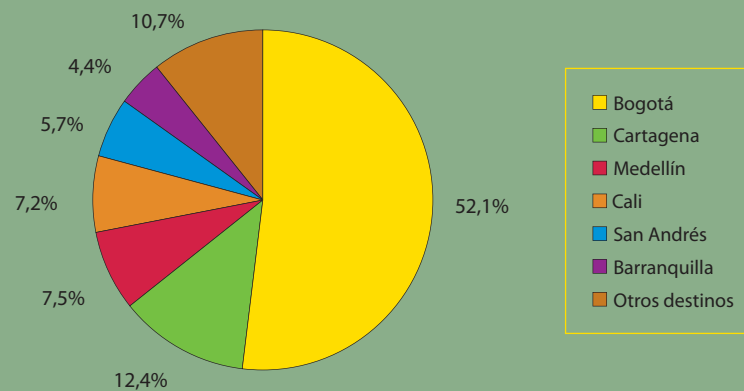
En lo corrido del año, de los extranjeros que llegaron al país, el 52,1% se hospedó en Bogotá, 199.232 pasajeros, cifra 2,9% superior a la registrada 2007.

Específicamente en abril la llegada de extranjeros al país disminuyó un 1,7%, sin embargo en Bogotá se registró un aumento del 2,5% con respecto al mismo periodo del año anterior.

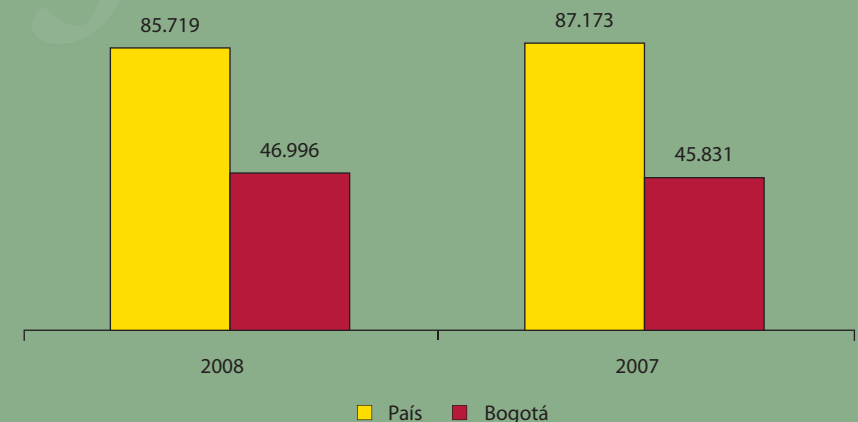
Llegada de viajeros extranjeros. Enero - Abril



Llegada de Extranjeros por ciudad de hospedaje. Abril 2008



Llegada de viajeros extranjeros. Abril



# Ocupación hotelera



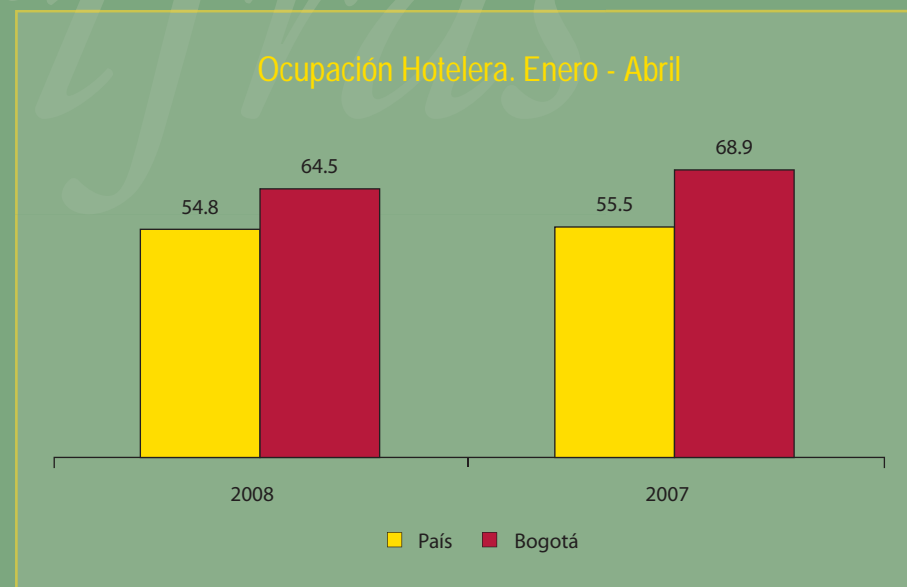
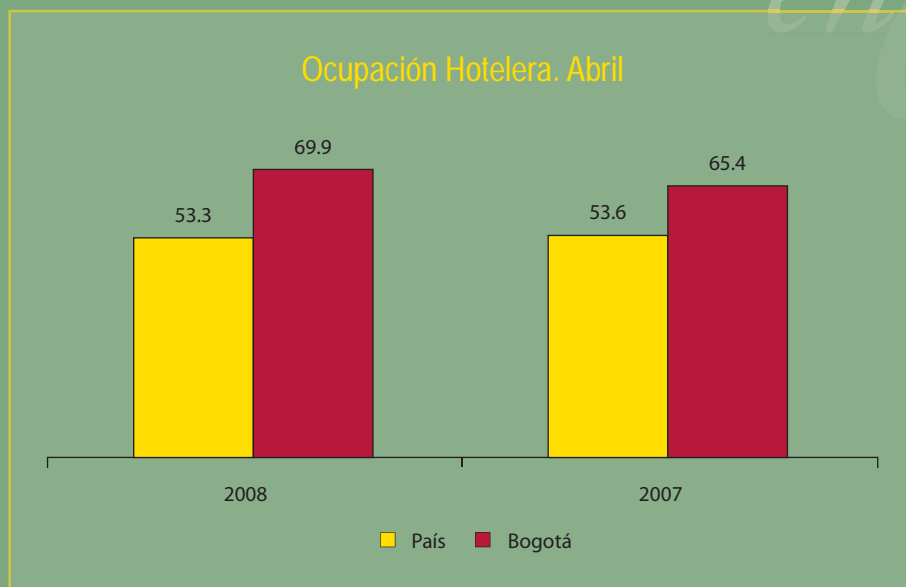
ALCALDÍA MAYOR  
DE BOGOTÁ D.C.  
DESARROLLO ECONÓMICO  
Instituto Distrital de Turismo



Según datos de la Asociación Hotelera de Colombia – Cotelco, en el periodo enero-abril de 2008 la ocupación hotelera de la ciudad se situó en 64,5%, 4,4 puntos inferior a la presentada en 2007. Por su parte la ocupación en el país también disminuyó, aunque en menor proporción, pasando de 55,5% a 54,8%.

Con respecto a la ocupación mensual, en abril este indicador fue del 69,9% para Bogotá y 53,3% para el país, cifras inferiores a las registradas en abril de 2007.

Estadístico  
enciclopedia



# Consultas Puntos de Información Turística



ALCALDÍA MAYOR  
DE BOGOTÁ D.C.  
DESARROLLO ECONÓMICO  
Instituto Distrital de Turismo

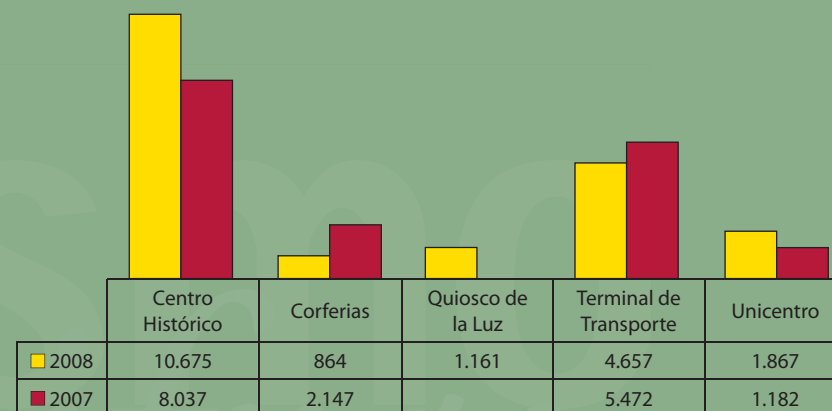


Entre enero y abril de 2008 se realizaron 19.224 consultas en los Puntos de Información.

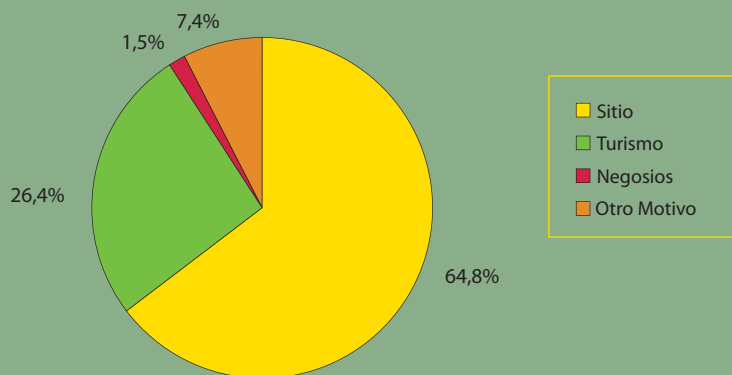
Para el mes de abril los Puntos de Corferias y la Terminal presentaron una disminución considerable.

En los primeros cuatro meses del año se realizaron 12.453 consultas relacionadas con el entorno de los Puntos y 5.070 por turismo.

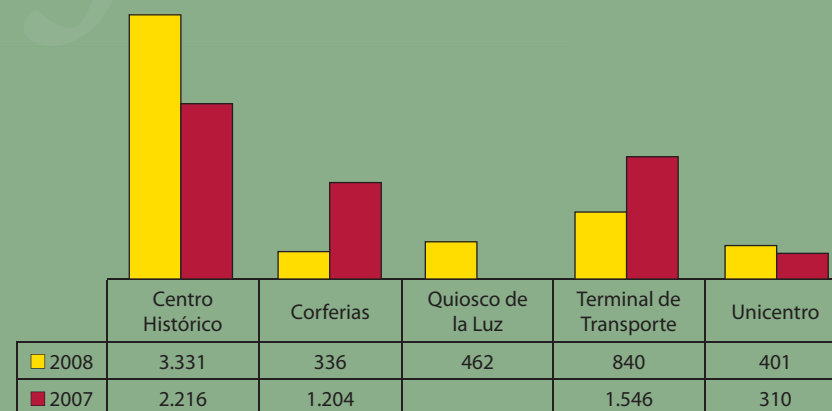
Consultas. Enero - Abril



Motivo de Consulta. Enero - Abril 2008



Consultas. Abril



# Consultas Portal de Turismo

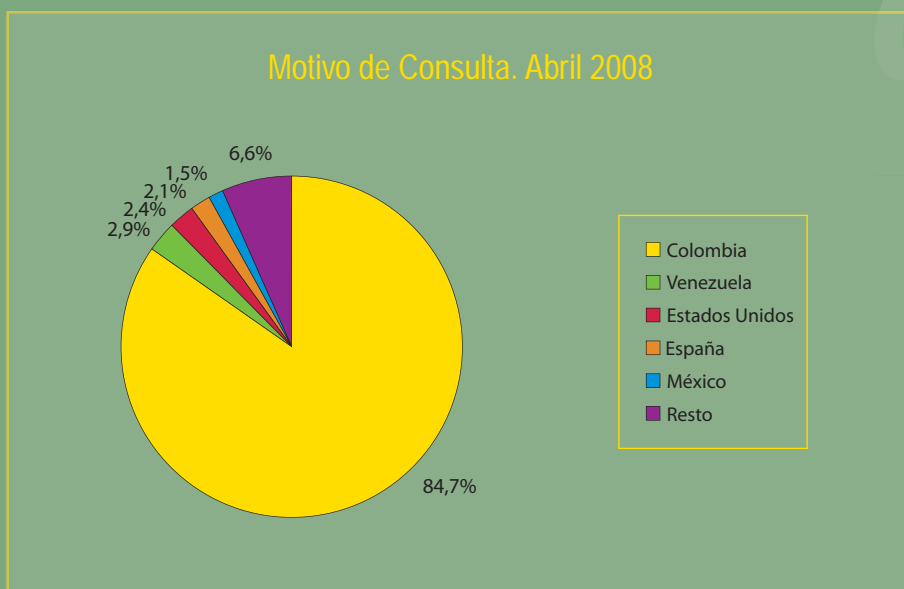

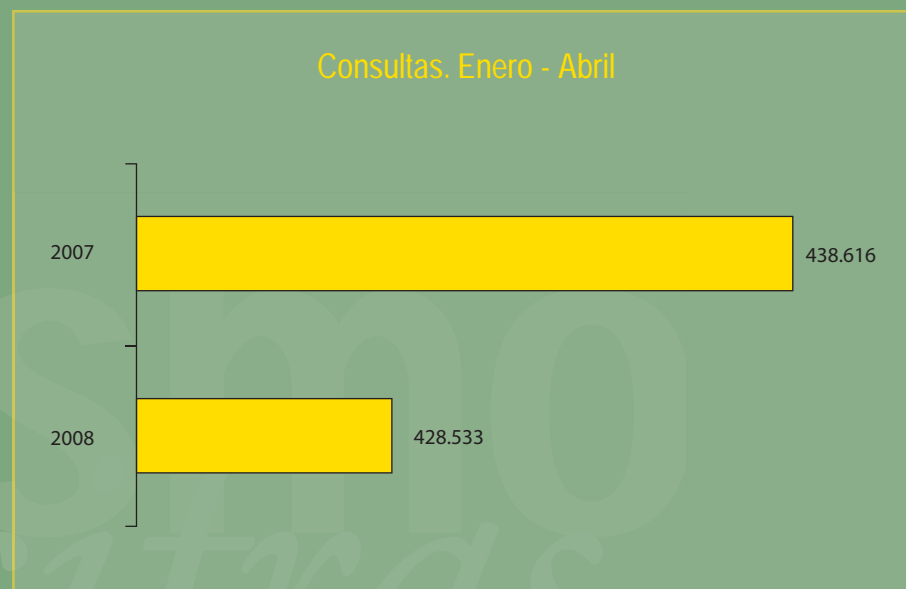


ALCALDÍA MAYOR  
DE BOGOTÁ D.C.  
DESARROLLO ECONÓMICO  
Instituto Distrital de Turismo



Entre enero y abril las visitas a la pagina web [www.bogotaturismo.gov.co](http://www.bogotaturismo.gov.co) registraron una disminución de 2,3%, pasando de 438.616 a 428.533. El mes de abril también presentó una disminución de 2,2%.

De acuerdo con la *Internet Protocol -IP-* (que identifica una computadora conectada a la Red), la herramienta de análisis de la página Web permite detectar el país de donde se origina la consulta. La gráfica presenta porcentualmente los principales cinco orígenes de las consultas en el mes de abril.





ALCALDÍA MAYOR  
DE BOGOTÁ D.C.  
DESARROLLO ECONÓMICO  
Instituto Distrital de Turismo



# Turismo *en cifras*

Elsa Victoria Muñoz  
Directora General

Rosa Margarita Figueredo Molina  
Subdirectora Gestión de Destino

Mónica Lucía Acero Bohórquez  
Asesora  
monica.acero@idt.gov.co

[www.bogotaturismo.gov.co](http://www.bogotaturismo.gov.co)

Bogotá Positiva  
© Alcaldía Mayor de Bogotá  
© Instituto Distrital de Turismo



Y tú, ¿qué sabes de Bogotá?  
So, what do you know about Bogota

[www.bogotaturismo.gov.co](http://www.bogotaturismo.gov.co)

*Bogotá D.C.*  
2008